

中山醫學大學103學年度畢業滿3年學生流向追蹤問卷調查(大學部)

您目前的工作狀況為何？(不包括留職停薪、育嬰假，請依主要薪水來源作答)

| | 次數 | 百分比 |
|----------|----|-------|
| 有效的 | | |
| 全職工作 | 31 | 83.78 |
| 部分工時 | 0 | 0 |
| 家管/料理家務者 | 0 | 0 |
| 目前非就業中 | 6 | 16.22 |

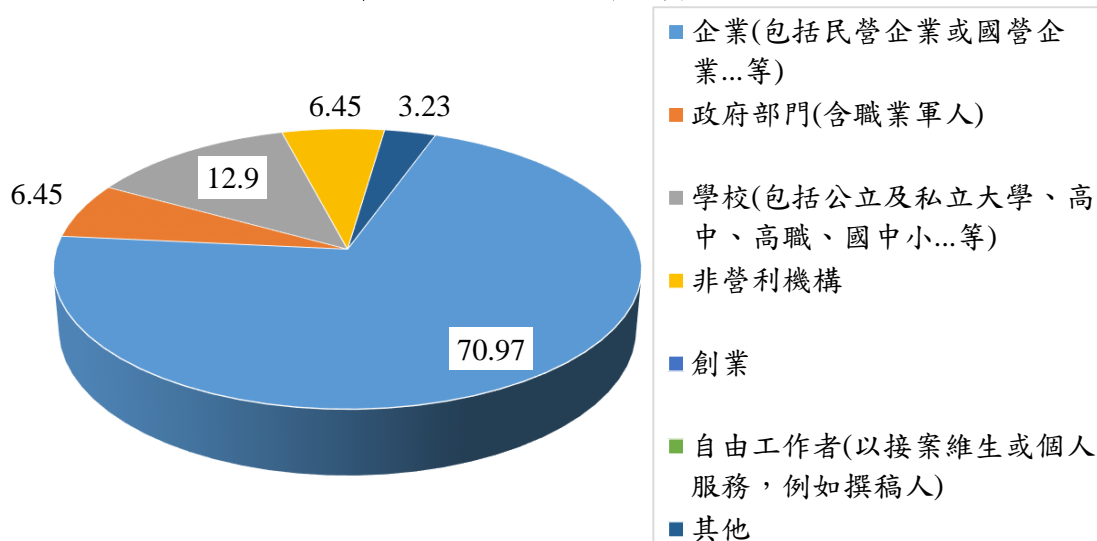
您目前的工作狀況為何？(不包括留職停薪、育嬰假，請依主要薪水來源作答)



請問您任職的機構性質是：

| | 次數 | 百分比 |
|-----------------------------|----|-------|
| 有效的 | | |
| 企業(包括民營企業或國營企業...等) | 22 | 70.97 |
| 政府部門(含職業軍人) | 2 | 6.45 |
| 學校(包括公立及私立大學、高中、高職、國中小...等) | 4 | 12.9 |
| 非營利機構 | 2 | 6.45 |
| 創業 | 0 | 0 |
| 自由工作者(以接案維生或個人服務，例如撰稿人) | 0 | 0 |
| 其他 | 1 | 3.23 |

請問您任職的機構性質是：

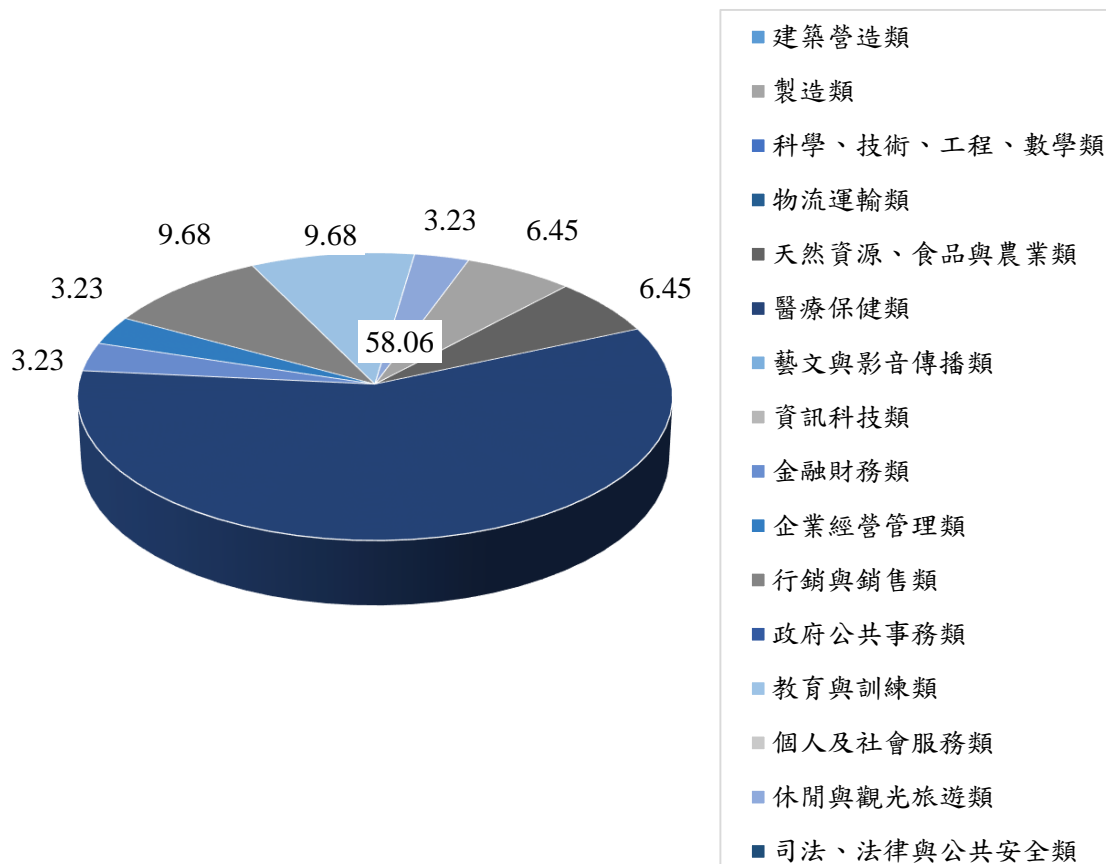


您現在工作職業類型為何？

| | 次數 | 百分比 |
|--------------|----|-------|
| 建築營造類 | 0 | 0 |
| 製造類 | 2 | 6.45 |
| 科學、技術、工程、數學類 | 0 | 0 |
| 物流運輸類 | 0 | 0 |
| 天然資源、食品與農業類 | 2 | 6.45 |
| 醫療保健類 | 18 | 58.06 |
| 藝文與影音傳播類 | 0 | 0 |
| 資訊科技類 | 0 | 0 |
| 金融財務類 | 1 | 3.23 |
| 企業經營管理類 | 1 | 3.23 |
| 行銷與銷售類 | 3 | 9.68 |
| 政府公共事務類 | 0 | 0 |
| 教育與訓練類 | 3 | 9.68 |
| 個人及社會服務類 | 0 | 0 |
| 休閒與觀光旅遊類 | 1 | 3.23 |
| 司法、法律與公共安全類 | 0 | 0 |

有效的

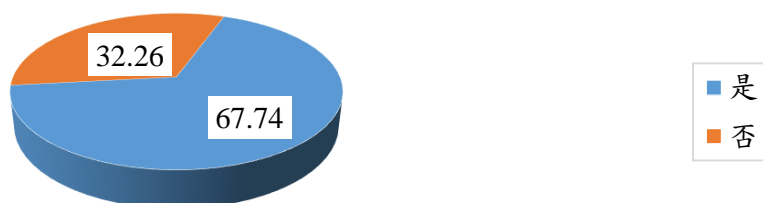
您現在工作職業類型為何？



您從學校畢業後至今，是否曾經轉換過公司？

| | | 次數 | 百分比 |
|-----|---|----|-------|
| 有效的 | 是 | 21 | 67.74 |
| | 否 | 10 | 32.26 |

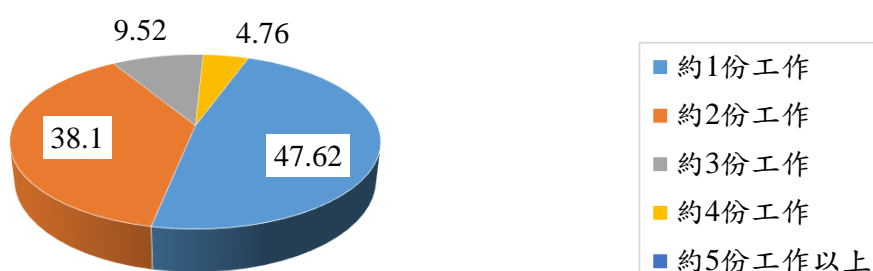
您從學校畢業後至今，是否曾經轉換過公司？



截至目前轉換工作次數？

| | | 次數 | 百分比 |
|-----|---------|----|-------|
| 有效的 | 約1份工作 | 10 | 47.62 |
| | 約2份工作 | 8 | 38.1 |
| | 約3份工作 | 2 | 9.52 |
| | 約4份工作 | 1 | 4.76 |
| | 約5份工作以上 | 0 | 0 |

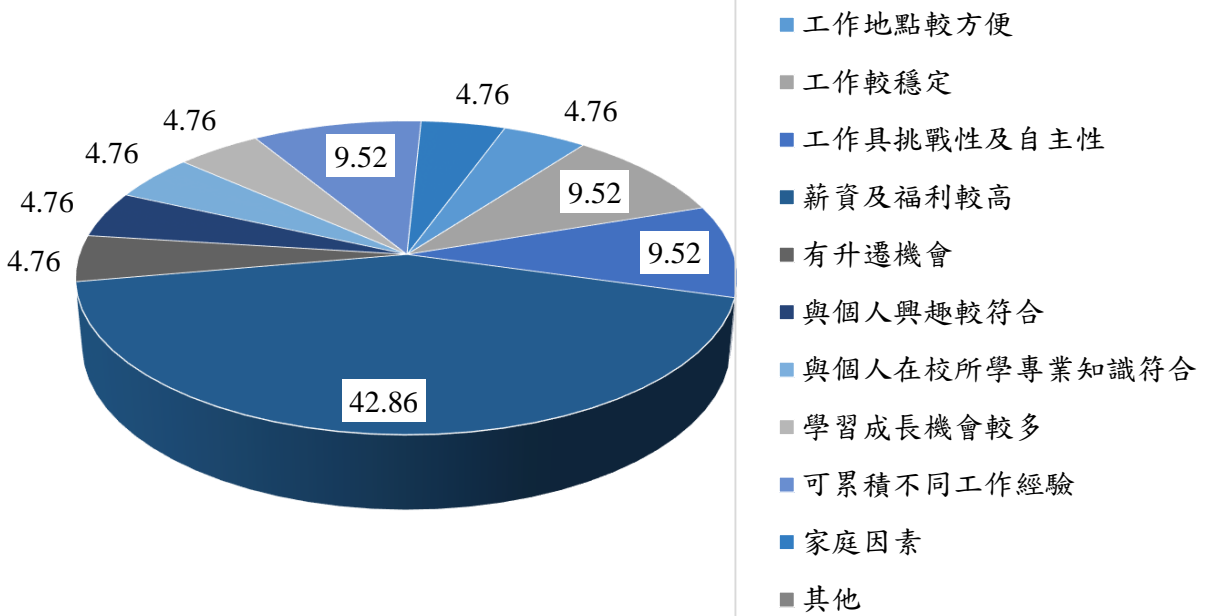
截至目前轉換工作次數？



轉換工作主要的原因？

| | | 次數 | 百分比 |
|-----|---------------|----|-------|
| 有效的 | 工作地點較方便 | 1 | 4.76 |
| | 工作較穩定 | 2 | 9.52 |
| | 工作具挑戰性及自主性 | 2 | 9.52 |
| | 薪資及福利較高 | 9 | 42.86 |
| | 有升遷機會 | 1 | 4.76 |
| | 與個人興趣較符合 | 1 | 4.76 |
| | 與個人在校所學專業知識符合 | 1 | 4.76 |
| | 學習成長機會較多 | 1 | 4.76 |
| | 可累積不同工作經驗 | 2 | 9.52 |
| | 家庭因素 | 1 | 4.76 |
| | 其他 | 0 | 0 |

轉換工作主要的原因？

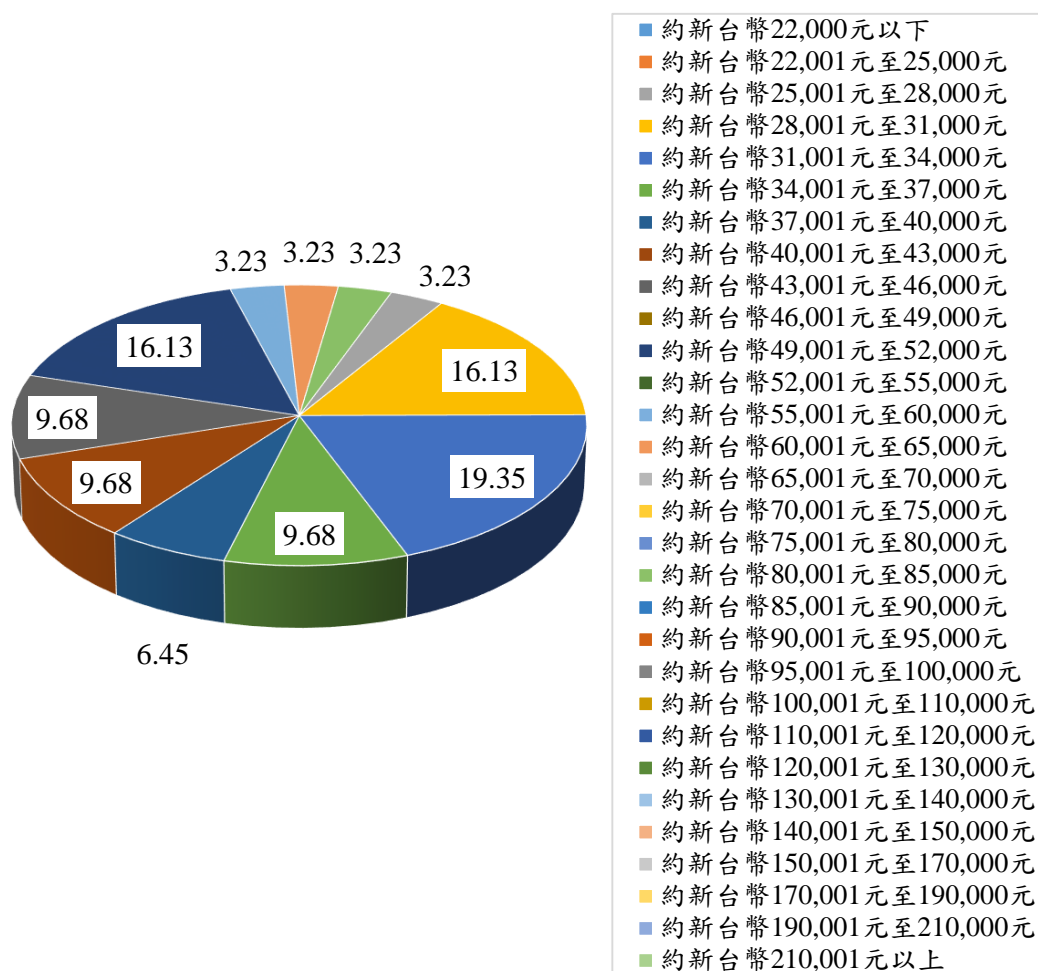


您現在工作平均每月收入為何？(請回答課稅前固定(經常)性收入，係指固定津貼、交通費、膳食費、水電費、按月發放之工作(生產、績效、業績)獎金及全勤獎金等)

| | | 次數 | 百分比 |
|-----|-----------------------|----|-------|
| 有效的 | 約新台幣22,000元以下 | 0 | 0 |
| | 約新台幣22,001元至25,000元 | 0 | 0 |
| | 約新台幣25,001元至28,000元 | 1 | 3.23 |
| | 約新台幣28,001元至31,000元 | 5 | 16.13 |
| | 約新台幣31,001元至34,000元 | 6 | 19.35 |
| | 約新台幣34,001元至37,000元 | 3 | 9.68 |
| | 約新台幣37,001元至40,000元 | 2 | 6.45 |
| | 約新台幣40,001元至43,000元 | 3 | 9.68 |
| | 約新台幣43,001元至46,000元 | 3 | 9.68 |
| | 約新台幣46,001元至49,000元 | 0 | 0 |
| | 約新台幣49,001元至52,000元 | 5 | 16.13 |
| | 約新台幣52,001元至55,000元 | 0 | 0 |
| | 約新台幣55,001元至60,000元 | 1 | 3.23 |
| | 約新台幣60,001元至65,000元 | 1 | 3.23 |
| | 約新台幣65,001元至70,000元 | 0 | 0 |
| | 約新台幣70,001元至75,000元 | 0 | 0 |
| | 約新台幣75,001元至80,000元 | 0 | 0 |
| | 約新台幣80,001元至85,000元 | 1 | 3.23 |
| | 約新台幣85,001元至90,000元 | 0 | 0 |
| | 約新台幣90,001元至95,000元 | 0 | 0 |
| | 約新台幣95,001元至100,000元 | 0 | 0 |
| | 約新台幣100,001元至110,000元 | 0 | 0 |
| | 約新台幣110,001元至120,000元 | 0 | 0 |
| | 約新台幣120,001元至130,000元 | 0 | 0 |
| | 約新台幣130,001元至140,000元 | 0 | 0 |

| | | |
|-----------------------|---|---|
| 約新台幣140,001元至150,000元 | 0 | 0 |
| 約新台幣150,001元至170,000元 | 0 | 0 |
| 約新台幣170,001元至190,000元 | 0 | 0 |
| 約新台幣190,001元至210,000元 | 0 | 0 |
| 約新台幣210,001元以上 | 0 | 0 |

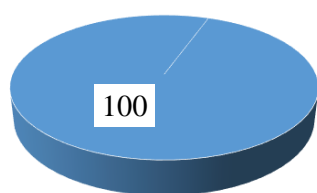
您現在工作平均每月收入為何？(請回答課稅前固定(經常)性收入，係指固定津貼、交通費、膳食費、水電費、按月發放之工作(生產、績效、業績)獎金及全勤獎金等)



請問您現在主要的工作所在地點為何？

| | | 次數 | 百分比 |
|-----|--------------|----|-----|
| 有效的 | 境內 | 31 | 100 |
| | 境外(請填報工作國家別) | 0 | 0 |

請問您現在主要的工作所在地點為何？

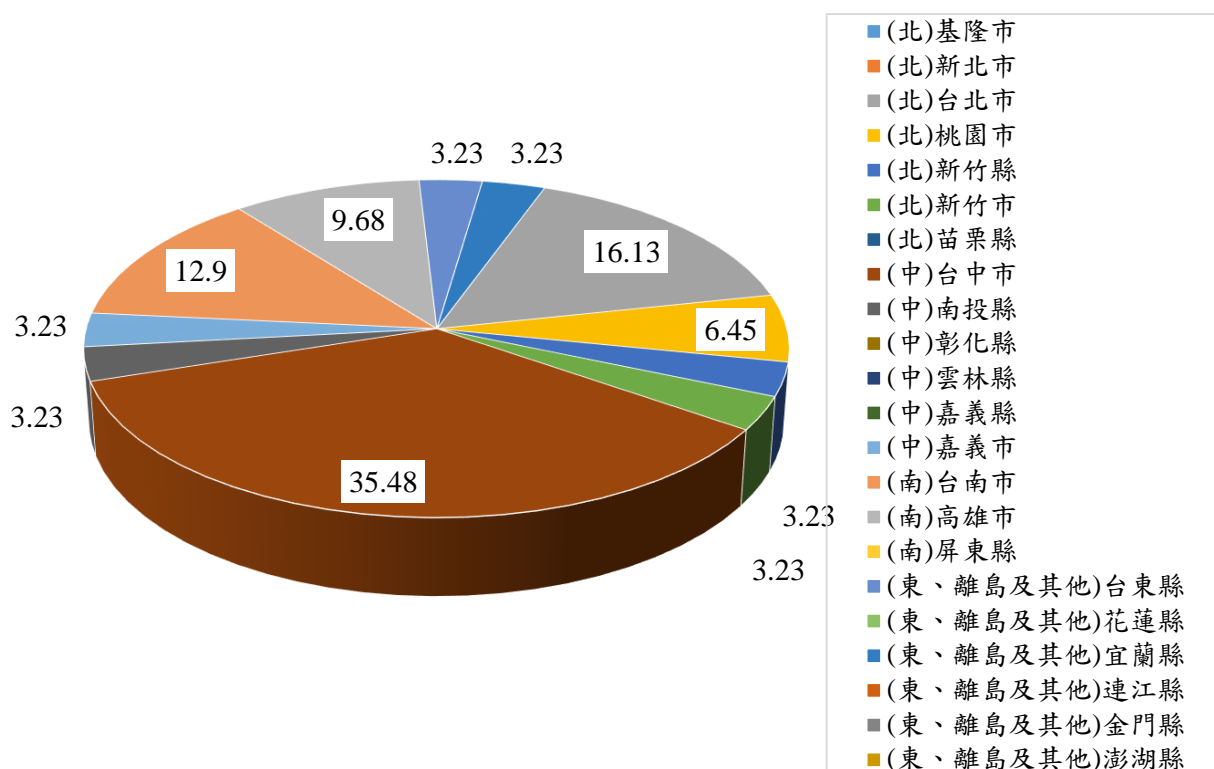


■ 境內 ■ 境外(請填報工作國家別)

請問您現在主要的工作所在地點為何？(境內)

| | 次數 | 百分比 |
|--------------|----|-------|
| (北)基隆市 | 0 | 0 |
| (北)新北市 | 0 | 0 |
| (北)台北市 | 5 | 16.13 |
| (北)桃園市 | 2 | 6.45 |
| (北)新竹縣 | 1 | 3.23 |
| (北)新竹市 | 1 | 3.23 |
| (北)苗栗縣 | 0 | 0 |
| (中)台中市 | 11 | 35.48 |
| (中)南投縣 | 1 | 3.23 |
| (中)彰化縣 | 0 | 0 |
| 有效的 (中)雲林縣 | 0 | 0 |
| (中)嘉義縣 | 0 | 0 |
| (中)嘉義市 | 1 | 3.23 |
| (南)台南市 | 4 | 12.9 |
| (南)高雄市 | 3 | 9.68 |
| (南)屏東縣 | 0 | 0 |
| (東、離島及其他)台東縣 | 1 | 3.23 |
| (東、離島及其他)花蓮縣 | 0 | 0 |
| (東、離島及其他)宜蘭縣 | 1 | 3.23 |
| (東、離島及其他)連江縣 | 0 | 0 |
| (東、離島及其他)金門縣 | 0 | 0 |
| (東、離島及其他)澎湖縣 | 0 | 0 |

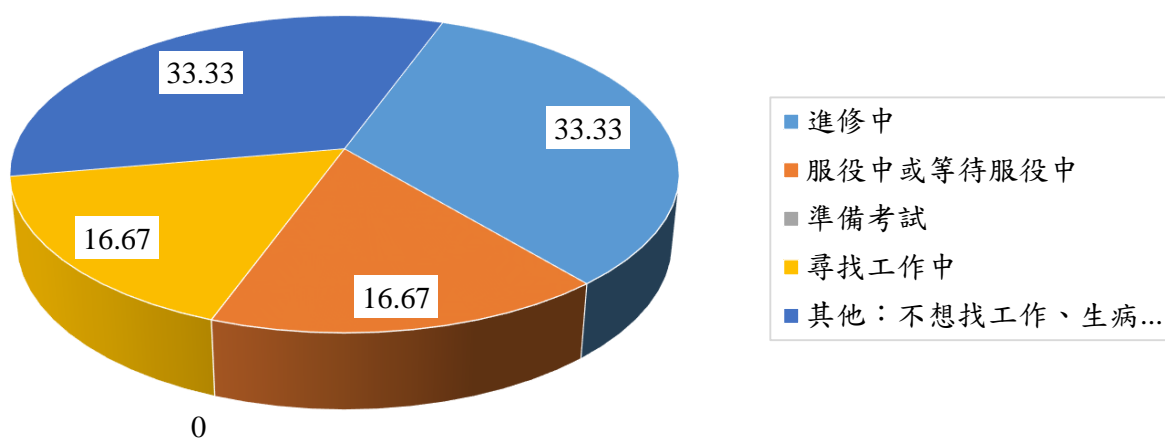
請問您現在主要的工作所在地點為何？(境內)



您目前未就業的原因為何？

| | 次數 | 百分比 |
|----------------|----|-------|
| 進修中 | 2 | 33.33 |
| 服役中或等待服役中 | 1 | 16.67 |
| 準備考試 | 0 | 0 |
| 尋找工作 | 1 | 16.67 |
| 其他：不想找工作、生病... | 2 | 33.33 |

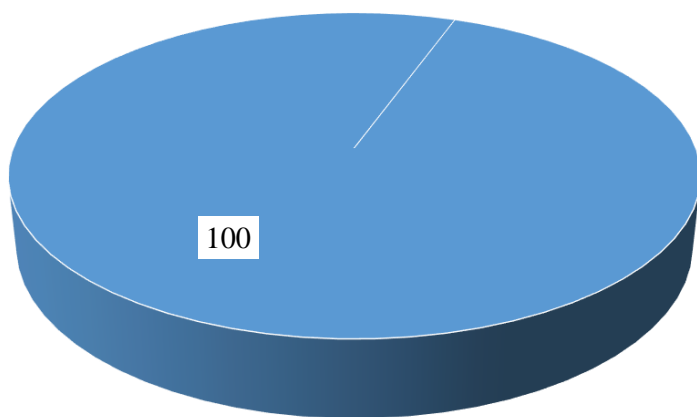
您目前未就業的原因為何？



到現在還在尋找工作的最大可能原因為何？

| | 次數 | 百分比 |
|------------|----|-----|
| 沒有工作機會 | 1 | 100 |
| 薪水不滿意 | 0 | 0 |
| 公司財務或制度不穩健 | 0 | 0 |
| 有效的工作地點不適合 | 0 | 0 |
| 與所學不符 | 0 | 0 |
| 不符合家人的期望 | 0 | 0 |
| 工作內容不滿意 | 0 | 0 |
| 其他： | 0 | 0 |

到現在還在尋找工作的最大可能原因為何？

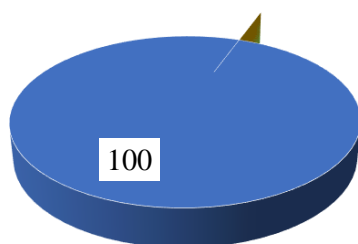


- 沒有工作機會
- 薪水不滿意
- 公司財務或制度不穩健
- 工作地點不適合
- 與所學不符
- 不符合家人的期望
- 工作內容不滿意
- 其他：

目前已花多久時間找工作？

| | 次數 | 百分比 |
|---------------|----|-----|
| 約1個月以內 | 0 | 0 |
| 約1個月以上至2個月內 | 1 | 100 |
| 有效約2個月以上至3個月內 | 0 | 0 |
| 約3個月以上至4個月內 | 0 | 0 |
| 約4個月以上至5個月內 | 0 | 0 |
| 約6個月以上 | 0 | 0 |

目前已花多久時間找工作？

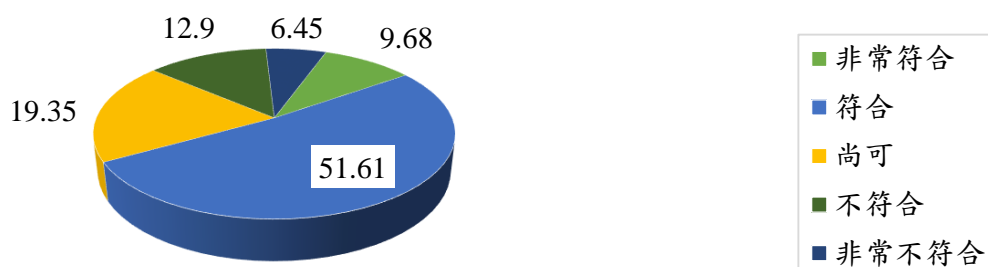


- 約1個月以內
- 約1個月以上至2個月內
- 約2個月以上至3個月內
- 約3個月以上至4個月內
- 約4個月以上至5個月內
- 約6個月以上

您目前所具備的專業能力與工作所要求的相符程度為何？

| | | 次數 | 百分比 |
|-----|-------|----|-------|
| 有效的 | 非常符合 | 3 | 9.68 |
| | 符合 | 16 | 51.61 |
| | 尚可 | 6 | 19.35 |
| | 不符合 | 4 | 12.9 |
| | 非常不符合 | 2 | 6.45 |


您目前所具備的專業能力與工作所要求的相符程度為何？



您目前的工作內容，是否需要具備專業證照？

| | | 次數 | 百分比 |
|-----|-----|----|-------|
| 有效的 | 需要 | 7 | 22.58 |
| | 不需要 | 24 | 77.42 |

您目前的工作內容，是否需要具備專業證照？



您對目前工作的整體滿意度為何？

| | | 次數 | 百分比 |
|-----|-------|----|-------|
| 有效的 | 非常滿意 | 4 | 12.9 |
| | 滿意 | 17 | 54.84 |
| | 普通 | 8 | 25.81 |
| | 不滿意 | 2 | 6.45 |
| | 非常不滿意 | 0 | 0 |

您對目前工作的整體滿意度為何？

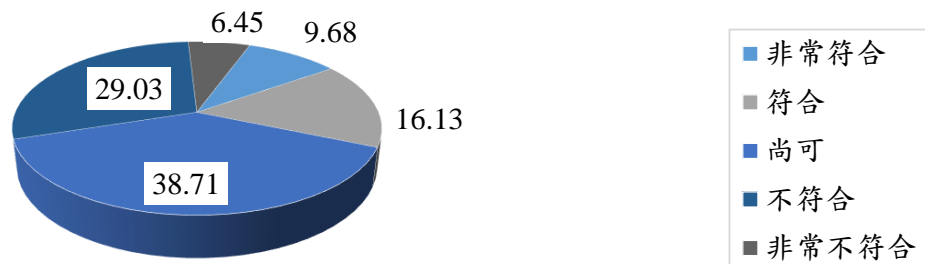


您目前的工作內容與原就讀系、所、學位學程之專業訓練課程，其相符程度為何？

| | 次數 | 百分比 |
|-------|----|-------|
| 非常符合 | 3 | 9.68 |
| 符合 | 5 | 16.13 |
| 尚可 | 12 | 38.71 |
| 不符合 | 9 | 29.03 |
| 非常不符合 | 2 | 6.45 |

有效的

您目前的工作內容與原就讀系、所、學位學程之專業訓練課程，其相符程度為何？

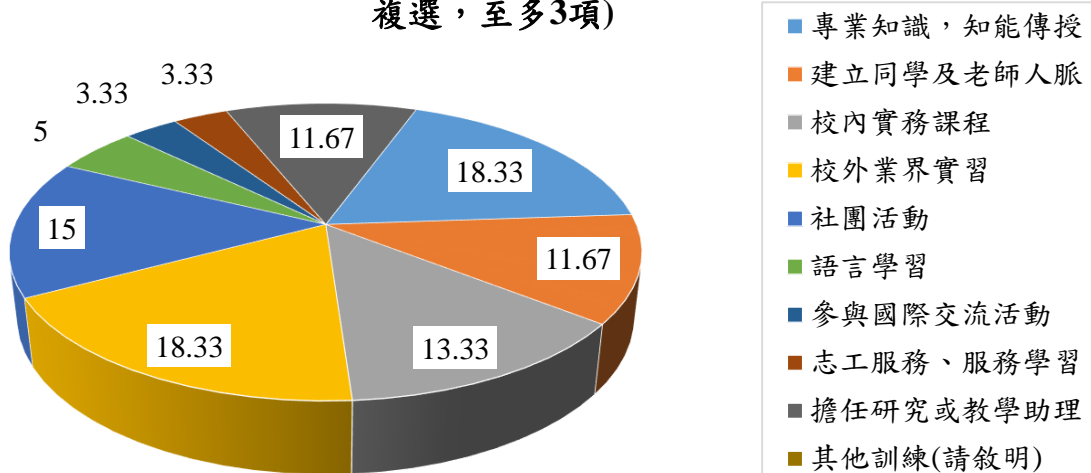


您在學期間以下哪些「學習經驗」對於現在工作有所幫助？(可複選，至多3項)

| | 次數 | 百分比 |
|-----------|----|-------|
| 專業知識，知能傳授 | 11 | 18.33 |
| 建立同學及老師人脈 | 7 | 11.67 |
| 校內實務課程 | 8 | 13.33 |
| 校外業界實習 | 11 | 18.33 |
| 社團活動 | 9 | 15 |
| 語言學習 | 3 | 5 |
| 參與國際交流活動 | 2 | 3.33 |
| 志工服務、服務學習 | 2 | 3.33 |
| 擔任研究或教學助理 | 7 | 11.67 |
| 其他訓練(請敘明) | 0 | 0 |

有效的


您在學期間以下哪些「學習經驗」對於現在工作有所幫助？(可複選，至多3項)



您是否為了工作或自我生涯發展從事進修或考試，提升自我專業能力？

| | | 次數 | 百分比 |
|-----|----|----|-------|
| 有效的 | 有 | 15 | 48.39 |
| | 沒有 | 16 | 51.61 |

您是否為了工作或自我生涯發展從事進修或考試，提升自我專業能力？



您是否為了工作或自我生涯發展從事進修或考試，提升自我專業能力？(有)

| | | 次數 | 百分比 |
|-----|-----------|----|-------|
| 有效的 | 進修 | 2 | 13.33 |
| | 準備考試或其他證照 | 7 | 46.67 |
| | 其他(請敘明類別) | 6 | 40 |

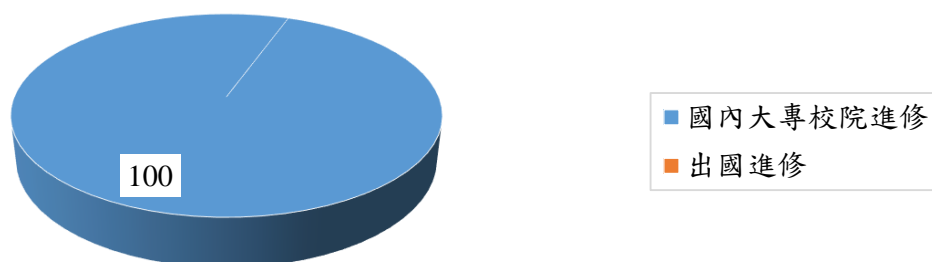
您是否為了工作或自我生涯發展從事進修或考試，提升自我專業能力？(有)



您是否為了工作或自我生涯發展從事進修或考試，提升自我專業能力？(有-進修)

| | | 次數 | 百分比 |
|-----|----------|----|-----|
| 有效的 | 國內大專校院進修 | 2 | 100 |
| | 出國進修 | 0 | 0 |

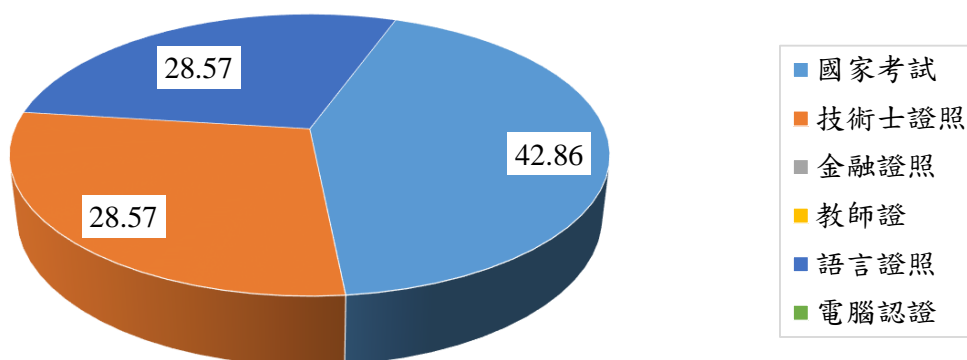
您是否為了工作或自我生涯發展從事進修或考試，提升自我專業能力？(有-進修)



您是否為了工作或自我生涯發展從事進修或考試，提升自我專業能力？(有-準備考試或其他證照)

| | 次數 | 百分比 |
|----------|----|-------|
| 有效的 國家考試 | 3 | 42.86 |
| 技術士證照 | 2 | 28.57 |
| 金融證照 | 0 | 0 |
| 教師證 | 0 | 0 |
| 語言證照 | 2 | 28.57 |
| 電腦認證 | 0 | 0 |

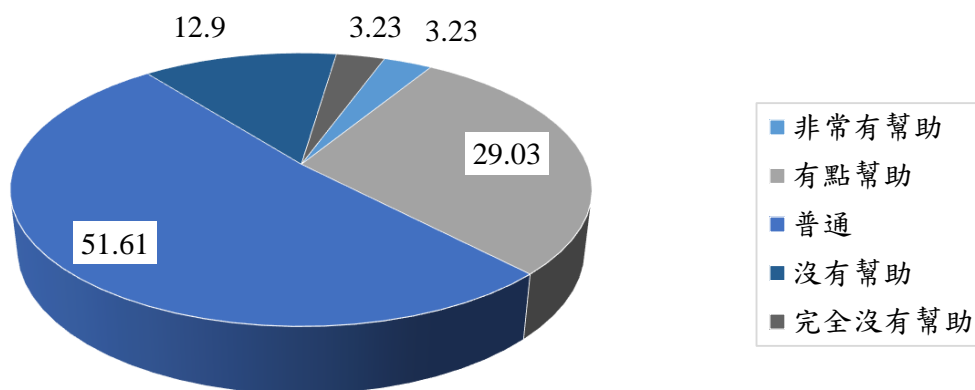
您是否為了工作或自我生涯發展從事進修或考試，提升自我專業能力？(有-準備考試或其他證照)



您覺得從事進修或考試後，對您薪資待遇、職務升遷或工作滿意度的幫助程度為何？

| | 次數 | 百分比 |
|-----------|----|-------|
| 有效的 非常有幫助 | 1 | 3.23 |
| 有點幫助 | 9 | 29.03 |
| 普通 | 16 | 51.61 |
| 沒有幫助 | 4 | 12.9 |
| 完全沒有幫助 | 1 | 3.23 |

您覺得從事進修或考試後，對您薪資待遇、職務升遷或工作滿意度的幫助程度為何？



您覺得學校，除了教授專業知識(主修科系的專業)外，應加強學生以下哪些能力才能做好工作？(可複選，至多3項)

| | 次數 | 百分比 |
|-----------------|----|-------|
| 溝通表達能力 | 16 | 20 |
| 持續學習能力 | 13 | 16.25 |
| 人際互動能力 | 8 | 10 |
| 團隊合作能力 | 4 | 5 |
| 問題解決能力 | 13 | 16.25 |
| 創新能力 | 2 | 2.5 |
| 工作記錄、責任感及時間管理能力 | 6 | 7.5 |
| 資訊科技應用能力 | 8 | 10 |
| 外語能力 | 8 | 10 |
| 其他(請敘明) | 2 | 2.5 |

有效的

您覺得學校，除了教授專業知識(主修科系的專業)外，應加強學生以下哪些能力才能做好工作？(可複選，至多3項)

