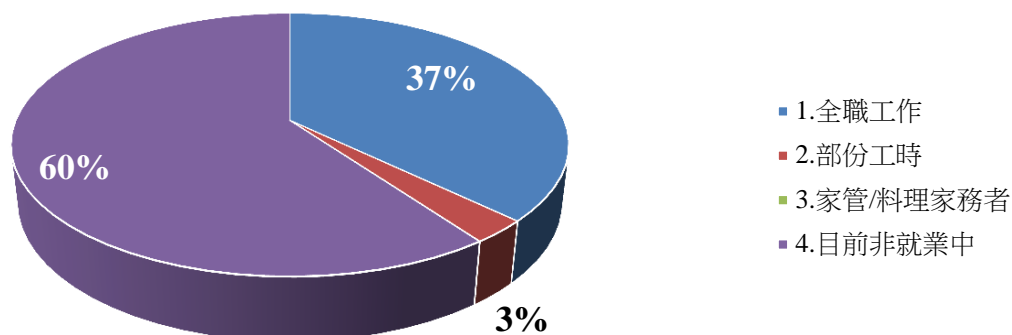


## 第一部分就業流向

一、您目前的工作狀況為何（不包括留職停薪、育嬰假，請依主要薪水來源作答）？（本題選答1、2、3項者，第6題無須填答；另畢業生如同時為「全職工作者與部分工時者」，請以最主要工作狀況填報以下問項）

項目	選項	數量	百分比
	1.全職工作	13	37.14%
	2.部份工時	1	2.86%
	3.家管/料理家務者	0	0.00%
	4.目前非就業中	21	60.00%

### 您目前的工作狀況為何？

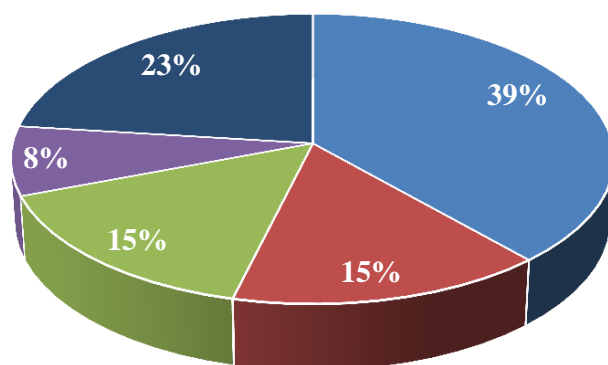


## 子題頁(全職工作)

請問您任職的機構性質是：

項目	選項	數量	百分比
	(1)企業（包括民營企業或國營企業...等）	5	38.46%
	(2)政府部門（含職業軍人）	2	15.38%
	(3)學校（包括公立及私立大學、高中、高職、國中小...等）	2	15.38%
	(4)非營利機構	1	7.69%
	(5)創業	0	0.00%
	(6)自由工作者(以接案維生，或個人服務，如幫忙排隊...)	0	0.00%
	(7)其他(請敘明於下一題中)	3	23.08%

## 請問您任職的機構性質



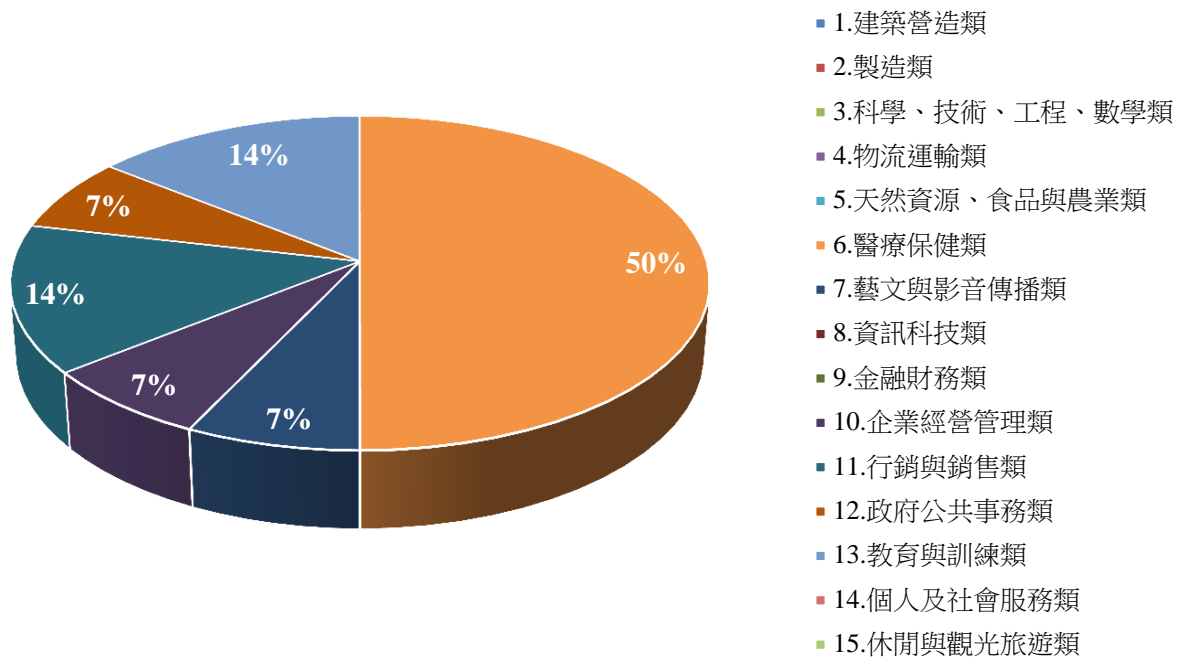
- (1)企業（包括民營企業或國營企業...等）
- (2)政府部門（含職業軍人）
- (3)學校（包括公立及私立大學、高中、高職、國中小...等）
- (4)非營利機構
- (5)創業
- (6)自由工作者(以接案維生，或個人服務，如幫忙排隊...)
- (7)其他(請敘明於下一題中)

### 第一部分就業流向(續)

#### 二、您現在工作職業類型為何？

項目	選項	數量	百分比
	1.建築營造類	0	0.00%
	2.製造類	0	0.00%
	3.科學、技術、工程、數學類	0	0.00%
	4.物流運輸類	0	0.00%
	5.天然資源、食品與農業類	0	0.00%
	6.醫療保健類	7	50.00%
	7.藝文與影音傳播類	1	7.14%
	8.資訊科技類	0	0.00%
	9.金融財務類	0	0.00%
	10.企業經營管理類	1	7.14%
	11.行銷與銷售類	2	14.29%
	12.政府公共事務類	1	7.14%
	13.教育與訓練類	2	14.29%
	14.個人及社會服務類	0	0.00%
	15.休閒與觀光旅遊類	0	0.00%
	16.司法、法律與公共安全類	0	0.00%

## 您現在工作職業類型為何？

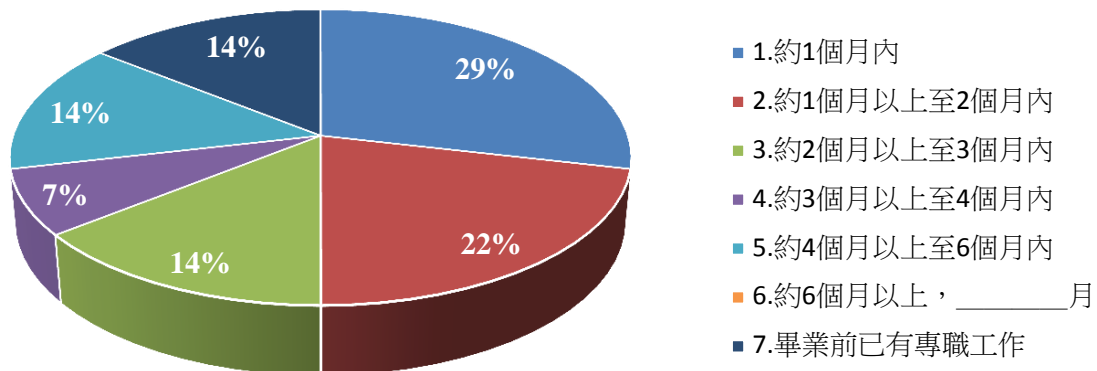


### 第一部分就業流向(續)

三、 您畢業後花了多久時間找到第1份工作？（若為創業者，請填答畢業後之創業時間；自由工作者，則以第1份穩定工作時間為主） -

項目	選項	數量	百分比
1.	約1個月內	4	28.57%
2.	約1個月以上至2個月內	3	21.43%
3.	約2個月以上至3個月內	2	14.29%
4.	約3個月以上至4個月內	1	7.14%
5.	約4個月以上至6個月內	2	14.29%
6.	約6個月以上，_____月	0	0.00%
7.	畢業前已有專職工作	2	14.29%

## 您畢業後花了多久時間找到第1份工作？

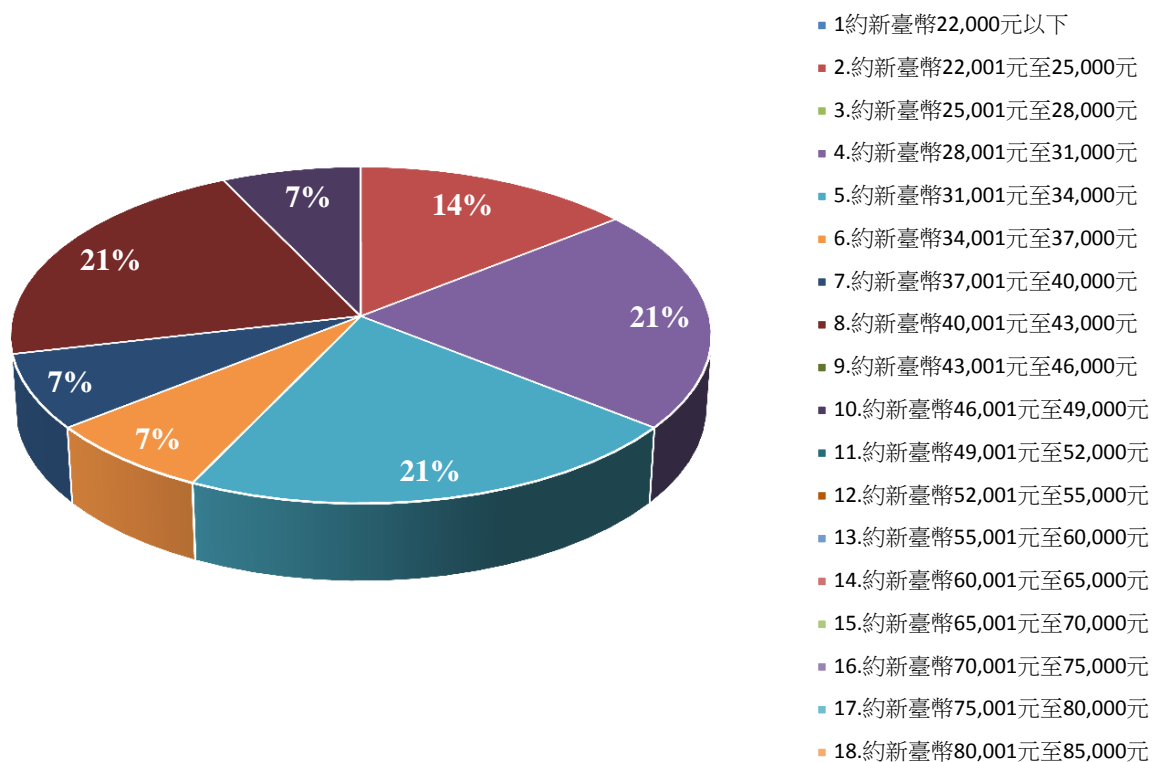


第一部分就業流向(續)

四、 您現在工作平均每月收入為何？(請回答課稅前固定（經常）性收入，係指固定津貼、交通費、膳食費、水電費、按月發放之工作（生產、績效、業績）獎金及全勤獎金等)

項目	選項	數量	百分比
	1.約新臺幣22,000元以下	0	0.00%
	2.約新臺幣22,001元至25,000元	2	14.29%
	3.約新臺幣25,001元至28,000元	0	0.00%
	4.約新臺幣28,001元至31,000元	3	21.43%
	5.約新臺幣31,001元至34,000元	3	21.43%
	6.約新臺幣34,001元至37,000元	1	7.14%
	7.約新臺幣37,001元至40,000元	1	7.14%
	8.約新臺幣40,001元至43,000元	3	21.43%
	9.約新臺幣43,001元至46,000元	0	0.00%
	10.約新臺幣46,001元至49,000元	1	7.14%
	11.約新臺幣49,001元至52,000元	0	0.00%
	12.約新臺幣52,001元至55,000元	0	0.00%
	13.約新臺幣55,001元至60,000元	0	0.00%
	14.約新臺幣60,001元至65,000元	0	0.00%
	15.約新臺幣65,001元至70,000元	0	0.00%
	16.約新臺幣70,001元至75,000元	0	0.00%
	17.約新臺幣75,001元至80,000元	0	0.00%
	18.約新臺幣80,001元至85,000元	0	0.00%
	19.約新臺幣85,001元至90,000元	0	0.00%
	20.約新臺幣90,001元至95,000元	0	0.00%
	21.約新臺幣95,001元至100,000元	0	0.00%
	22.約新臺幣100,001元至110,000元	0	0.00%
	23.約新臺幣110,001元至120,000元	0	0.00%
	24.約新臺幣120,001元至130,000元	0	0.00%
	25.約新臺幣130,001元至140,000元	0	0.00%
	26.約新臺幣140,001元至150,000元	0	0.00%
	27.約新臺幣150,001元至170,000元	0	0.00%
	28.約新臺幣170,001元至190,000元	0	0.00%
	29.約新臺幣190,001元至210,000元	0	0.00%
	30.約新臺幣210,001元以上	0	0.00%

## 您現在工作平均每月收入為何？



### 第一部分就業流向(續)

#### 五、請問您現在主要的工作所在地點為何？ -

項目	選項	數量	百分比
	1.境內	14	100.00%
	2.境外	0	0.00%

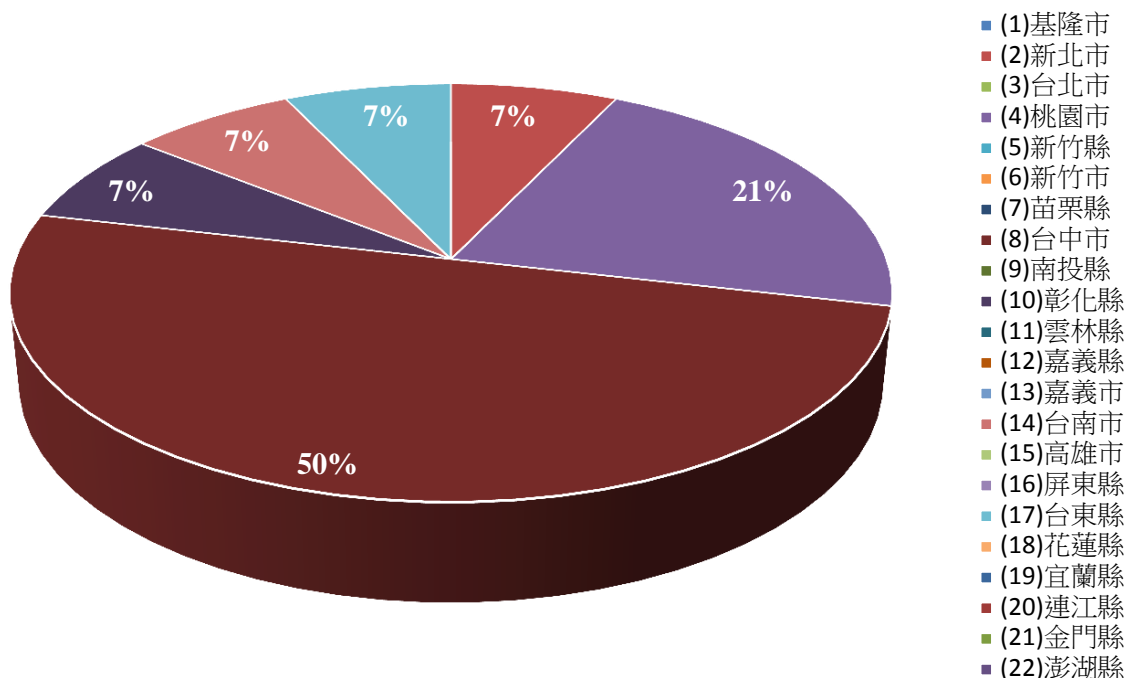
### 第一部分就業流向(續)

#### 境內

項目	選項	數量	百分比
	(1)基隆市	0	0.00%
	(2)新北市	1	7.14%
	(3)台北市	0	0.00%
	(4)桃園市	3	21.43%
	(5)新竹縣	0	0.00%
	(6)新竹市	0	0.00%
	(7)苗栗縣	0	0.00%
	(8)台中市	7	50.00%
	(9)南投縣	0	0.00%
	(10)彰化縣	1	7.14%
	(11)雲林縣	0	0.00%
	(12)嘉義縣	0	0.00%
	(13)嘉義市	0	0.00%
	(14)台南市	1	7.14%
	(15)高雄市	0	0.00%
	(16)屏東縣	0	0.00%
	(17)台東縣	1	7.14%
	(18)花蓮縣	0	0.00%

(19)宜蘭縣	0	0.00%
(20)連江縣	0	0.00%
(21)金門縣	0	0.00%
(22)澎湖縣	0	0.00%

## 境內

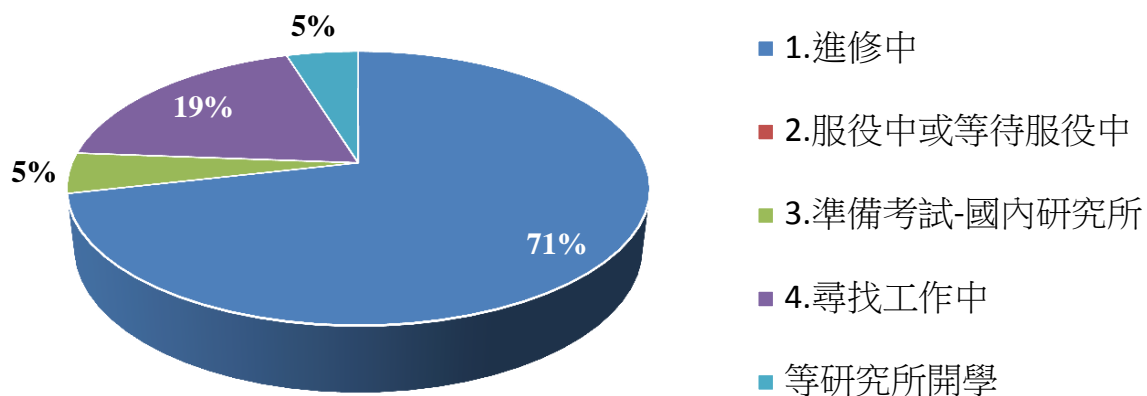


## 非就業原因

### 六、您目前未就業的原因為何？

項目	選項	數量	百分比
	1.進修中	15	71.43%
	2.服役中或等待服役中	0	0.00%
	3.準備考試-國內研究所	1	4.76%
	4.尋找工作	4	19.05%
其它	等研究所開學	1	4.76%

## 您目前未就業的原因為何？

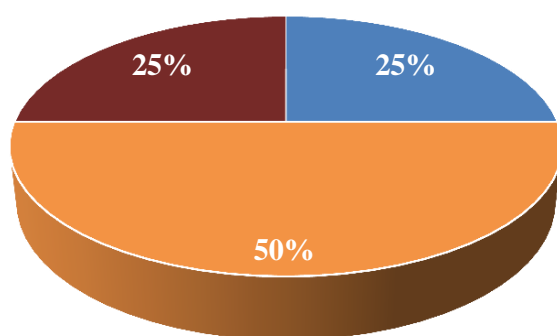


## 非就業原因

### 4.1到現在還在尋找工作的最大可能原因為何？ -

項目	選項	數量	百分比
	(1)沒有工作機會	1	25.00%
	(2)薪水不滿意	0	0.00%
	(3)公司財務或制度不穩健	0	0.00%
	(4)工作地點不適合	0	0.00%
	(5)與所學不符	0	0.00%
	(6)不符合家人的期望	2	50.00%
	(7)工作內容不滿意	0	0.00%
其它	還在尋找自己的專業領域在哪	1	25.00%

### 到現在還在尋找工作的最大可能原因為何？



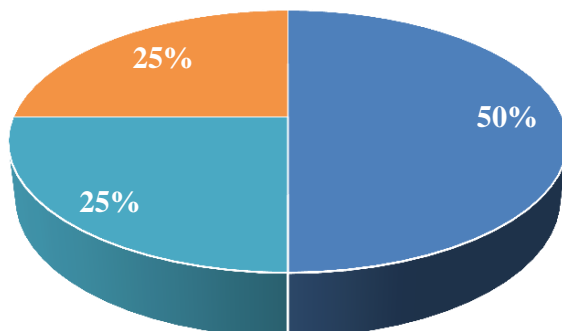
- (1)沒有工作機會
- (2)薪水不滿意
- (3)公司財務或制度不穩健
- (4)工作地點不適合
- (5)與所學不符
- (6)不符合家人的期望
- (7)工作內容不滿意
- 還在尋找自己的專業領域在哪

## 非就業原因

### 4.2目前已花多久時間找工作？ -

項目	選項	數量	百分比
	(1)約1個月以內	2	50.00%
	(2)約1個月以上至2個月內	0	0.00%
	(3)約2個月以上至3個月內	0	0.00%
	(4)約3個月以上至4個月內	0	0.00%
	(5)約4個月以上至6個月內	1	25.00%
	(6)約6個月以上	1	25.00%

### 目前已花多久時間找工作？



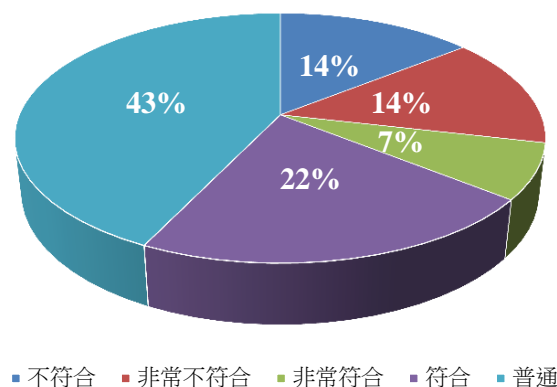
- (1)約1個月以內
- (2)約1個月以上至2個月內
- (3)約2個月以上至3個月內
- (4)約3個月以上至4個月內
- (5)約4個月以上至6個月內
- (6)約6個月以上

## 第二部分 就業條件

七、您目前所具備的專業能力與工作所要求的相符程度為何？ -

項目	選項	數量	百分比
	不符合	2	14.29%
	非常不符合	2	14.29%
	非常符合	1	7.14%
	符合	3	21.43%
	普通	6	42.86%

您目前所具備的專業能力與工作所要求的相符程度為何？



## 第二部分 就業條件

八、您目前的工作內容，是否需要具備專業證照？ -

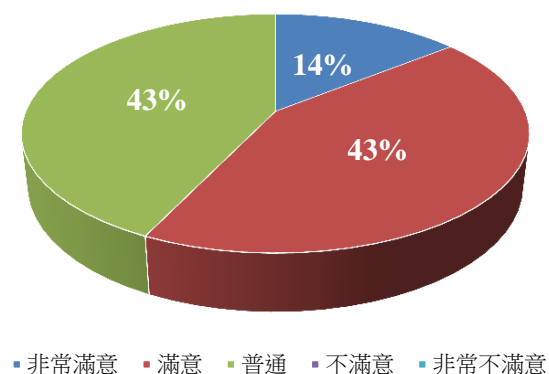
項目	選項	數量	百分比
	需要	0	0.00%
	不需要	14	100.00%

## 第二部分 就業條件

九、您對目前工作的整體滿意度為何？ -

項目	選項	數量	百分比
	非常滿意	2	14.29%
	滿意	6	42.86%
	普通	6	42.86%
	不滿意	0	0.00%
	非常不滿意	0	0.00%

您對目前工作的整體滿意度為何？



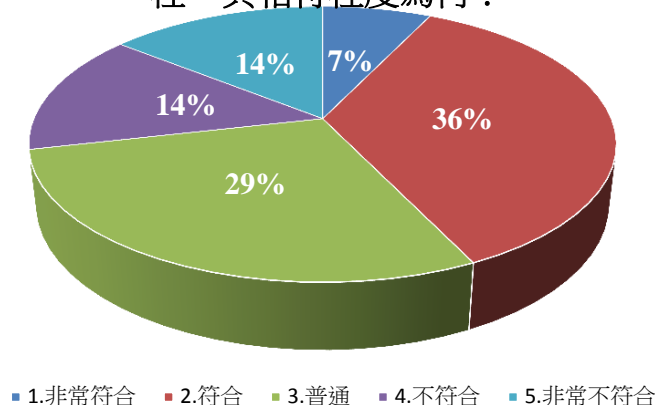


### 第三部分 學習回饋

十、您目前的工作內容與原就讀系、所、學位學程之專業訓練課程，其相符程度為何？ -

項目	選項	數量	百分比
	1.非常符合	1	7.14%
	2.符合	5	35.71%
	3.普通	4	28.57%
	4.不符合	2	14.29%
	5.非常不符合	2	14.29%

您目前的工作內容與原就讀系、所、學位學程之專業訓練課程，其相符程度為何？

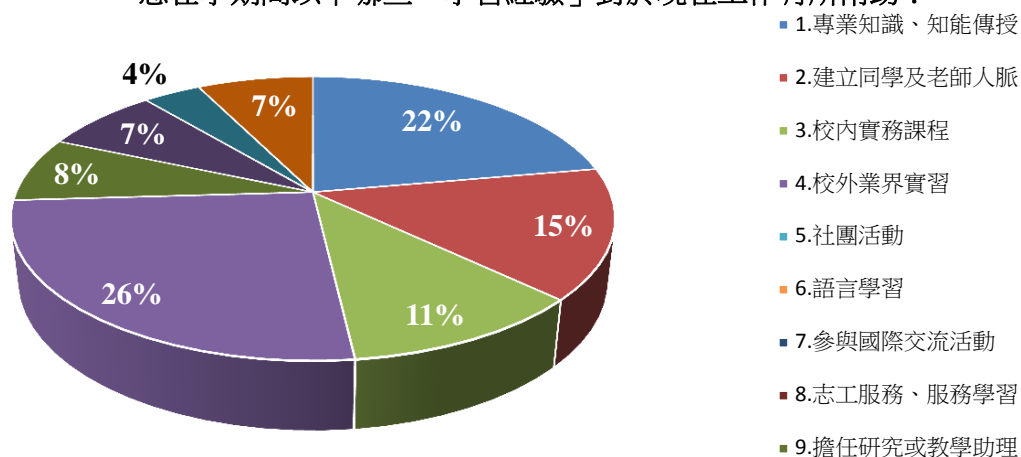


### 第三部分 學習回饋

十一、您在學期間以下哪些「學習經驗」對於現在工作有所幫助？(可複選，至多3項) -

項目	選項	數量	百分比
	1.專業知識、知能傳授	6	22.22%
	2.建立同學及老師人脈	4	14.81%
	3.校內實務課程	3	11.11%
	4.校外業界實習	7	25.93%
	5.社團活動	0	0.00%
	6.語言學習	0	0.00%
	7.參與國際交流活動	0	0.00%
	8.志工服務、服務學習	0	0.00%
	9.擔任研究或教學助理	2	7.41%
	10.其他訓練（請敘明於其他欄）__	2	7.41%
其它	口條	1	3.70%
其它	無	2	7.41%

您在學期間以下哪些「學習經驗」對於現在工作有所幫助？

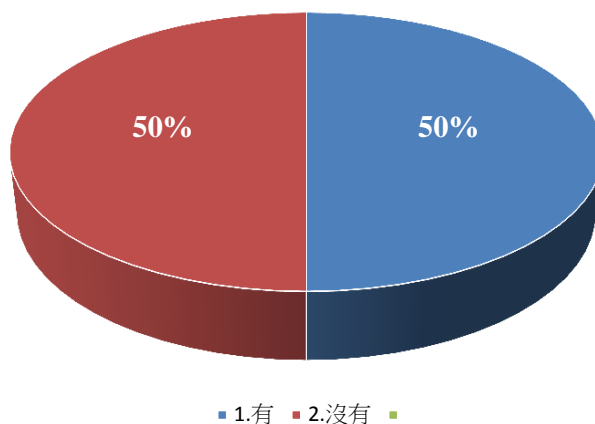


### 第三部分 學習回饋

#### 十二、您是否為了工作或自我生涯發展從事進修或考試，提升自我專業能力？ -

項目	選項	數量	百分比
	1.有	7	50.00%
	2.沒有	7	50.00%
			0.00%

您是否為了工作或自我生涯發展從事進修或考試，提升自我專業能力？

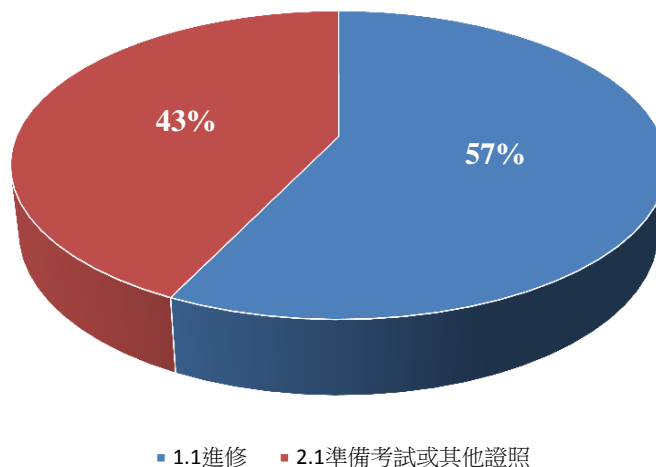


### 第三部分 學習回饋

#### 1.有 -

項目	選項	數量	百分比
	1.1進修	4	57.14%
	2.1準備考試或其他證照	3	42.86%

進修或準備考試?



### 第三部分 學習回饋

#### 1.1進修 -

項目	選項	數量	百分比
	(1).國內大專校院進修	4	100.00%
	(2).出國進修		

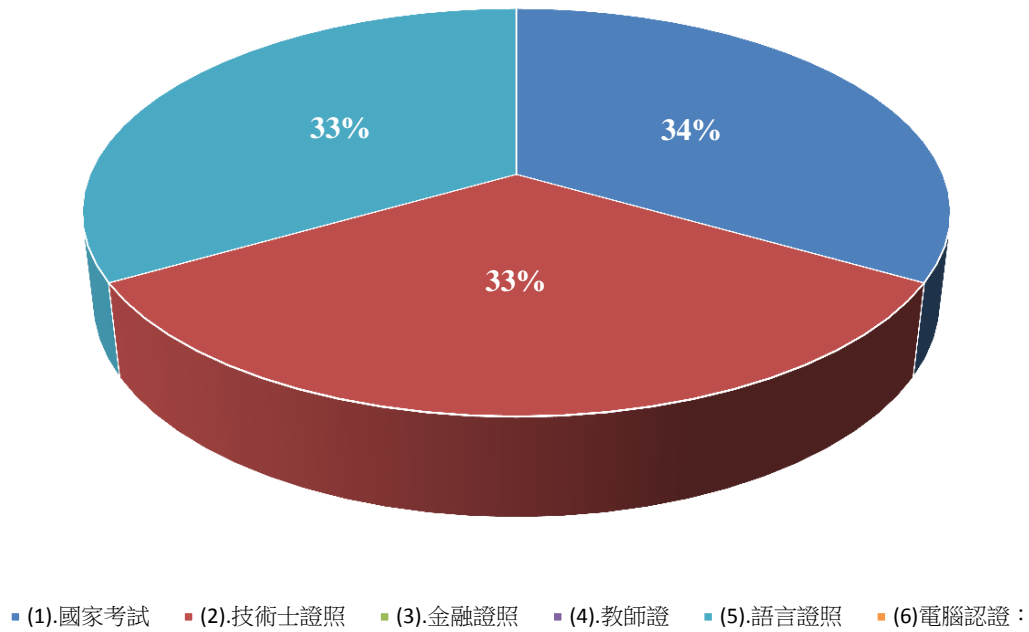
### 第三部分 學習回饋

#### 2.1準備考試或其他證照 -

項目	選項	數量	百分比
	(1).國家考試	1	33.33%

(2).技術士證照	1	33.33%
(3).金融證照	0	0.00%
(4).教師證	0	0.00%
(5).語言證照	1	33.33%
(6)電腦認證：	0	0.00%

準備考試或其他證照

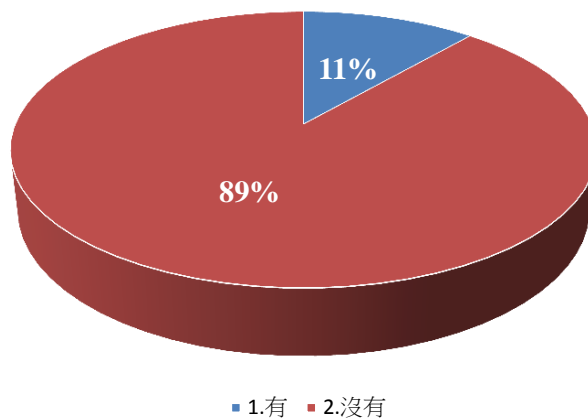


### 第三部分 學習會饋(續)

十三、 您最常參與過學校哪些職涯活動或就業服務的幫助？(可複選，至多3項) -

項目	選項	數量	百分比
1.	有	4	11.43%
2.	沒有	31	88.57%

您最常參與過學校哪些職涯活動或就業服務的幫助？

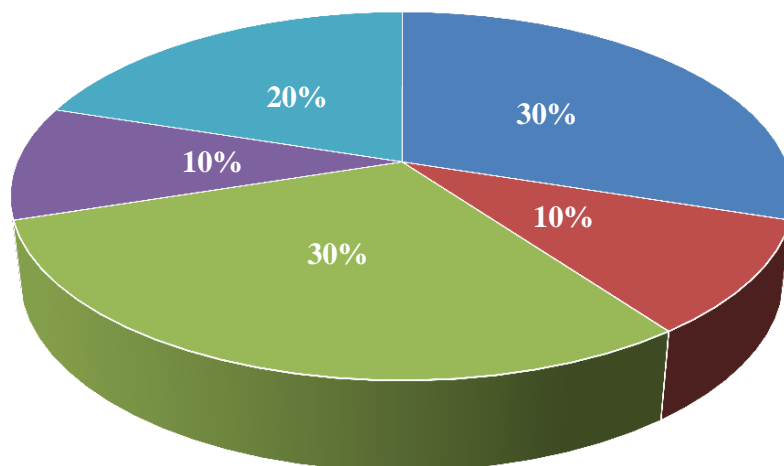


### 第三部分 學習會饋(續)

十三、 您最常參與過學校哪些職涯活動或就業服務的幫助？(可複選，至多3項) -

項目	選項	數量	百分比
	(1)大專校院就業職能平台(UCAN)	3	30.00%
	(2)職涯諮詢、就業諮詢	1	10.00%
	(3)職涯發展課程(演講)及活動	3	30.00%
	(4)業界實習、參訪	1	10.00%
	(6)校園企業徵才博覽會	2	20.00%

您最常參與過學校哪些職涯活動或就業服務的幫助？



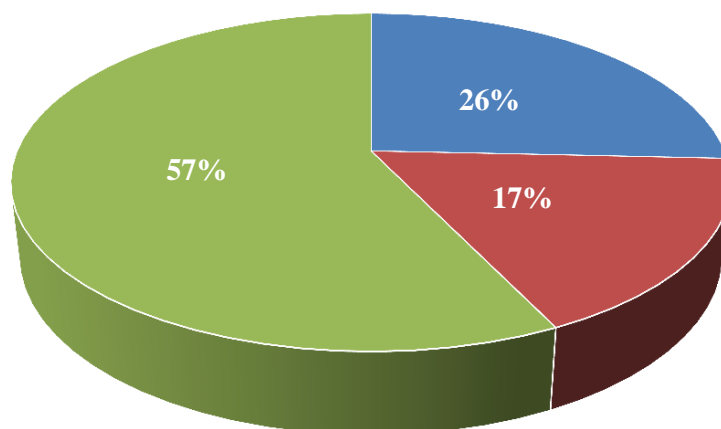
- (1)大專校院就業職能平台(UCAN)
- (2)職涯諮詢、就業諮詢
- (3)職涯發展課程(演講)及活動
- (4)業界實習、參訪
- (6)校園企業徵才博覽會

### 第四部份 就業場域與雇主回饋

為瞭解系友就業場域與雇主回饋，請您提供目前就職單位機構之名稱，以作為母校校務研究及課程改進之參考依據

項目	選項	數量	百分比
	已就業，但無法提供	9	25.71%
	已就業，服務機構名稱(請填於下一	6	17.14%
	目前未就業	20	57.14%

為瞭解系友就業場域與雇主回饋，請您提供目前就職單位機構之名稱，以作為母校校務研究及課程改進之參考依據



- 已就業，但無法提供
- 已就業，服務機構名稱(請填於下一題)
- 目前未就業

#### 第四部份 就業場域與雇主回饋

服務機構名稱：-

答案

台達電子

烏日張牙醫診所

桃園某補習班

台東某國中

臺中榮民總醫院

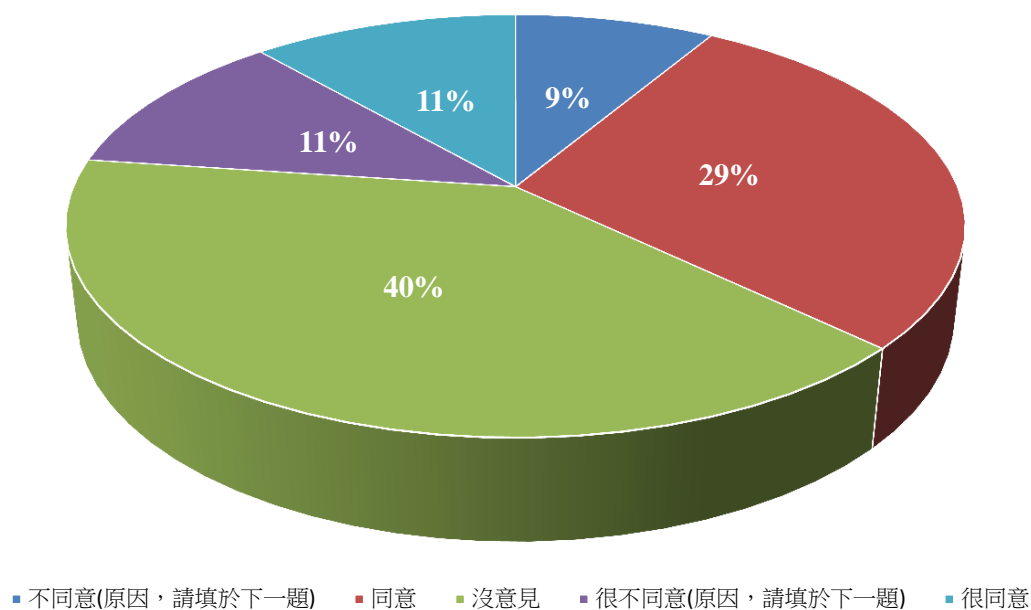
中山醫學大學附設醫院口腔醫學部

#### 第四部份 就業場域與雇主回饋

對中山醫跨領域學程整體評價感到滿意 -

項目	選項	數量	百分比
	不同意(原因，請填於下一題)	3	8.57%
	同意	10	28.57%
	沒意見	14	40.00%
	很不同意(原因，請填於下一題)	4	11.43%
	很同意	4	11.43%

對中山醫跨領域學程整體評價感到滿意



#### 第四部份 就業場域與雇主回饋

請敘述原因：-

答案

學程選課不易

課程規畫跟選課上須要做改進,常常選不到課

沒有學習

完全沒幫助

強制選修卻沒有配套措施，導致大四課程時間有衝突，學程內容也很陽春

感覺是為了學分修課

每學年制度不同 周遭同學有因其他系所停開課程而差點無法準時畢業之情況

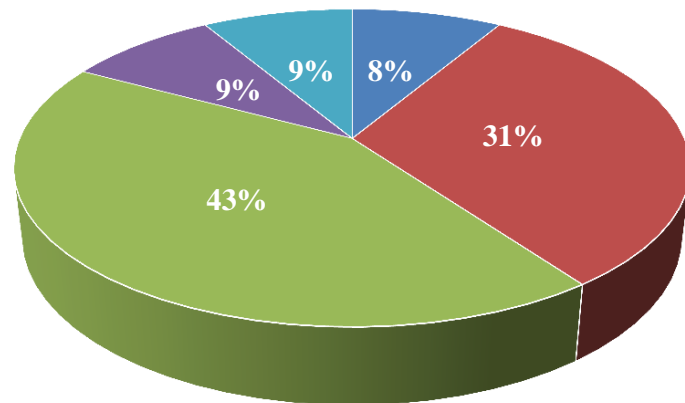
#### 第四部份 就業場域與雇主回饋

大學期間所選修之跨領域學程對您在培養多元的實力的增進上有幫助 -

項目	選項	數量	百分比
----	----	----	-----

不同意(原因，請填於下一題)	3	8.57%
同意	11	31.43%
沒意見	15	42.86%
很不同意(原因，請填於下一題)	3	8.57%
很同意	3	8.57%

大學期間所選修之跨領域學程對您在培養多元的實力的增進上有幫助



■ 不同意(原因，請填於下一題) ■ 同意 ■ 沒意見 ■ 很不同意(原因，請填於下一題) ■ 很同意

#### 第四部份 就業場域與雇主回饋

請敘述原因： -

答案

跟專業領域聯接不上

跟專業聯接不上

完全沒幫助

根本無用

沒幫助

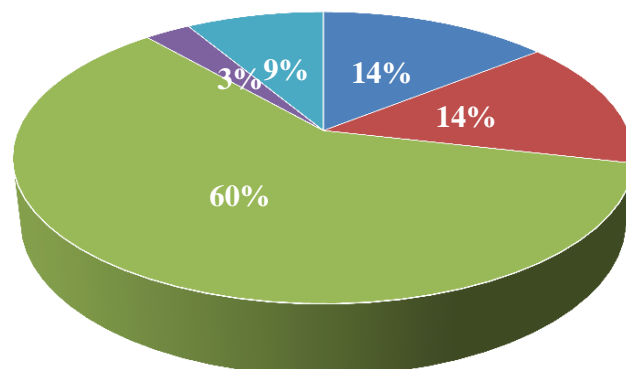
學程所學並無用到

#### 第四部份 就業場域與雇主回饋

大學期間所選修之跨領域學程對您在提升與職場接軌的能力的增進上有幫助 -

項目	選項	數量	百分比
	不同意(原因，請填於下一題)	5	14.29%
	同意	5	14.29%
	沒意見	21	60.00%
	很不同意(原因，請填於下一題)	1	2.86%
	很同意	3	8.57%

大學期間所選修之跨領域學程對您在提升與職場接軌的能力的增進上有幫助



■ 不同意(原因，請填於下一題) ■ 同意 ■ 沒意見 ■ 很不同意(原因，請填於下一題) ■ 很同意

#### 第四部份 就業場域與雇主回饋

請敘述原因： -

##### 答案

跟專業聯接不上

與專業沒有接軌

與專業連結不上

完全沒幫助

浪費時間之外還無用

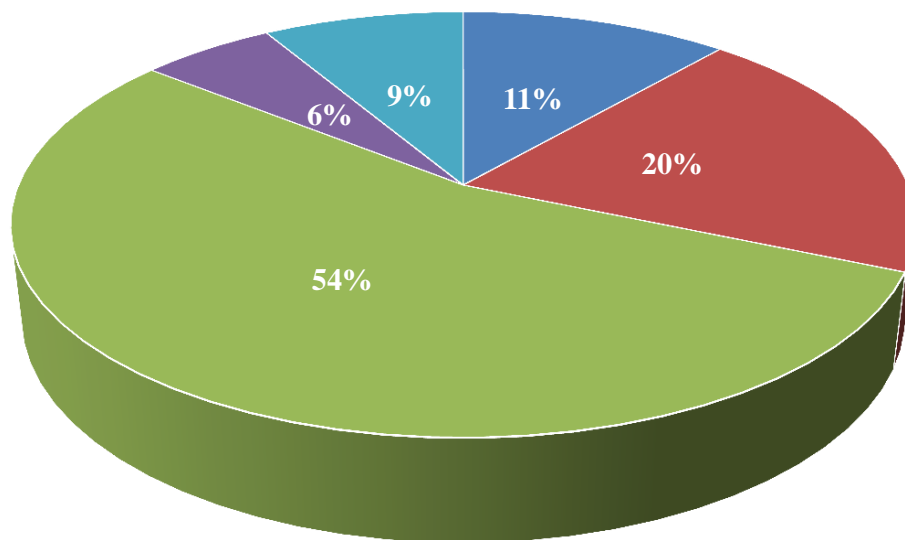
沒有用到

#### 第四部份 就業場域與雇主回饋

大學期間所選修之跨領域學程對您在開創自身更寬廣的就業契機的增進上有幫助 -

項目	選項	數量	百分比
	不同意(原因，請填於下一題)	4	11.43%
	同意	7	20.00%
	沒意見	19	54.29%
	很不同意(原因，請填於下一題)	2	5.71%
	很同意	3	8.57%

大學期間所選修之跨領域學程對您在開創自身更寬廣的就業契機的增進上有幫助



■ 不同意(原因，請填於下一題) ■ 同意 ■ 沒意見 ■ 很不同意(原因，請填於下一題) ■ 很同意

#### 第四部份 就業場域與雇主回饋

請敘述原因： -

##### 答案

跟專業領域聯接不上

與專業連結不上

課程的規畫沒有很完善

完全沒幫助

學程對我求職沒有幫助

尚未就業