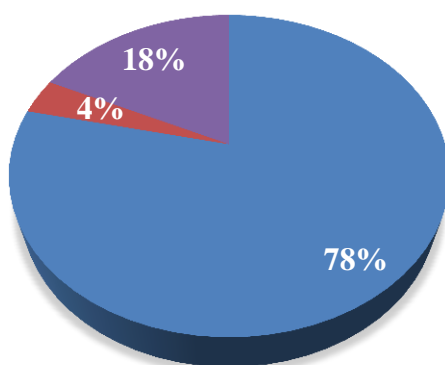


第一部分就業流向

一、 您目前的工作狀況為何（不包括留職停薪、育嬰假，請依主要薪水來源作答）？（本題選答1、2、3項者，第6題無須填答；另畢業生如同時為「全職工作者與部分工時者」，請以最主要工作狀況填報以下問項） -

項目	選項	數量	百分比
	1.全職工作	22	78.57%
	2.部份工時	1	3.57%
	3.家管/料理家務者	0	0.00%
	4.目前 非就業中	5	17.86%

您目前的工作狀況為何？



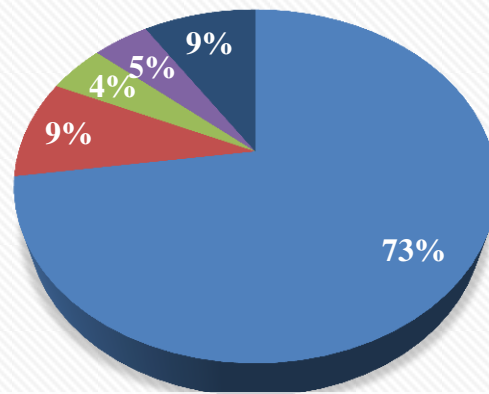
■ 1.全職工作 ■ 2.部份工時 ■ 3.家管/料理家務者 ■ 4.目前 非就業中

子題頁(全職工作)

請問您任職的機構性質是： -

項目	選項	數量	百分比
	(1)企業（包括民營企業或國營企業...等）	16	72.73%
	(2)政府部門（含職業軍人）	2	9.09%
	(3)學校（包括公立及私立大學、高中、高	1	4.55%
	(4)非營利機構	1	4.55%
	(5)創業	0	0.00%
	(6)自由工作者(以接案維生或個人服務，例	0	0.00%
	(7)其他(請敘明於下一題中)	2	9.09%

請問您任職的機構性質



- (1)企業（包括民營企業或國營企業...等）
- (2)政府部門（含職業軍人）
- (3)學校（包括公立及私立大學、高中、高職、國中小...等）
- (4)非營利機構
- (5)創業
- (6)自由工作者(以接案維生或個人服務，例如撰稿人...)
- (7)其他(請敘明於下一題中)

子題頁(全職工作)

(7)其他 _____ -

答案

醫院

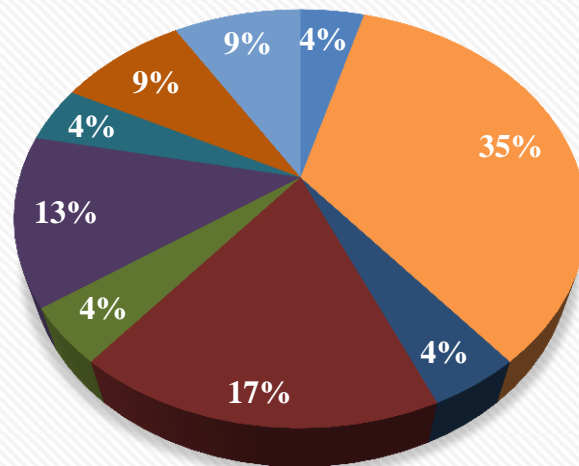
藥廠

第一部分就業流向(續)

二、您現在工作職業類型為何？ -

項目	選項	數量	百分比
	1.建築營造類	1	4.35%
	製造類	0	0.00%
	3.科學、技術、工程、數學類	0	0.00%
	4.物流運輸類	0	0.00%
	5.天然資源、食品與農業類	0	0.00%
	6.醫療保健類	8	34.78%
	7.藝文與影音傳播類	1	4.35%
	8.資訊科技類	4	17.39%
	9.金融財務類	1	4.35%
	10.企業經營管理類	3	13.04%
	11.行銷與銷售類	1	4.35%
	12.政府公共事務類	2	8.70%
	13.教育與訓練類	2	8.70%
	14.個人及社會服務類	0	0.00%
	15.休閒與觀光旅遊類	0	0.00%
	16.司法、法律與公共安全類	0	0.00%

現在工作職業類型為何



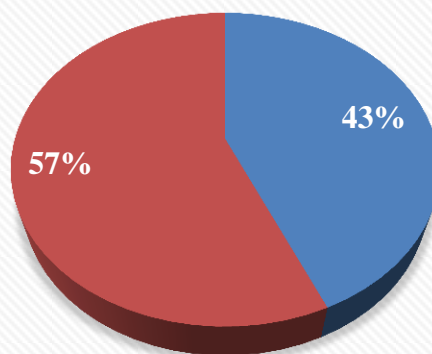
- | | |
|-------------------|-------------------|
| ■ 1. 建築營造類 | ■ 製造類 |
| ■ 3. 科學、技術、工程、數學類 | ■ 4. 物流運輸類 |
| ■ 5. 天然資源、食品與農業類 | ■ 6. 醫療保健類 |
| ■ 7. 藝文與影音傳播類 | ■ 8. 資訊科技類 |
| ■ 9. 金融財務類 | ■ 10. 企業經營管理類 |
| ■ 11. 行銷與銷售類 | ■ 12. 政府公共事務類 |
| ■ 13. 教育與訓練類 | ■ 14. 個人及社會服務類 |
| ■ 15. 休閒與觀光旅遊類 | ■ 16. 司法、法律與公共安全類 |

第一部分就業流向(續)

三、 您從學校畢業後至今，是否曾經轉換過公司？ -

項目	選項	數量	百分比
1.	是	10	43.48%
2.	否	13	56.52%

從學校畢業後至今，是否曾經轉換過公司



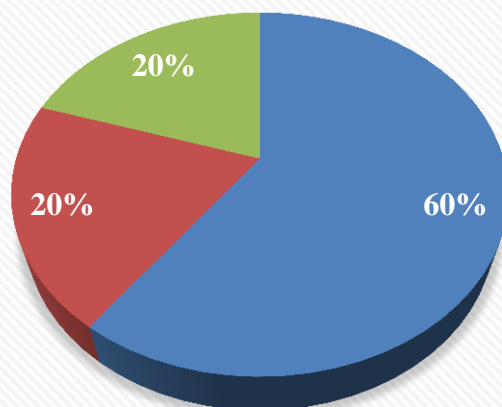
■ 1. 是 ■ 2. 否

第一部分就業流向(續)

1.1截至目前轉換工作次數： -

項目	選項	數量	百分比
	(1)約1份工作	6	60.00%
	(2)約2份工作	2	20.00%
	(3)約3份工作	2	20.00%
	(4)約4份工作	0	0.00%
	(5)約5份工作以上	0	0.00%

截至目前轉換工作次數



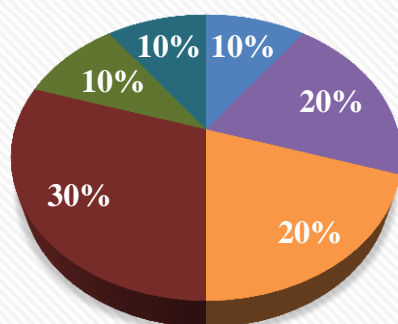
■ (1)約1份工作 ■ (2)約2份工作 ■ (3)約3份工作
■ (4)約4份工作 ■ (5)約5份工作以上

第一部分就業流向(續)

1.2轉換工作主要的原因？ -

項目	選項	數量	百分比
	(1)工作地點較方便	1	10.00%
	(2)工作較穩定	0	0.00%
	(3)工作具挑戰性及自主性	0	0.00%
	(4)薪資及福利較高	2	20.00%
	(5)有升遷機會	0	0.00%
	(6)與個人興趣較符合	2	20.00%
	(7)與個人在校所學專業知識符合	0	0.00%
	(8)學習成長機會較多	3	30.00%
	(9)可累積不同工作經驗	1	10.00%
	(10)家庭因素	0	0.00%
	(11)其它	1	10.00%

轉換工作主要的原因



- (1) 工作地點較方便
- (2) 工作較穩定
- (3) 工作具挑戰性及自主性
- (4) 薪資及福利較高
- (5) 有升遷機會
- (6) 與個人興趣較符合
- (7) 與個人在校所學專業知識符合
- (8) 學習成長機會較多
- (9) 可累積不同工作經驗
- (10) 家庭因素
- (11) 其它

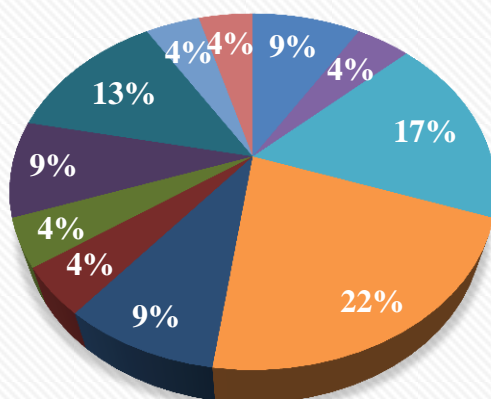
第一部分就業流向(續)

四、 您現在工作平均每月收入為何？(請回答課稅前固定（經常）性收入，係指固定津貼、交通費、膳食費、水電費、按月發放之工作（生產、績效、業績）獎金及全勤獎金等) -

項目	選項	數量	百分比
	1.約新臺幣22,000元以下	2	8.70%
	2.約新臺幣22,001元至25,000元	0	0.00%
	3.約新臺幣25,001元至28,000元	0	0.00%
	4.約新臺幣28,001元至31,000元	1	4.35%
	5.約新臺幣31,001元至34,000元	4	17.39%
	6.約新臺幣34,001元至37,000元	5	21.74%
	7.約新臺幣37,001元至40,000元	2	8.70%
	8.約新臺幣40,001元至43,000元	1	4.35%
	9.約新臺幣43,001元至46,000元	1	4.35%
	10.約新臺幣46,001元至49,000元	2	8.70%
	11.約新臺幣49,001元至52,000元	3	13.04%
	12.約新臺幣52,001元至55,000元	0	0.00%
	13.約新臺幣55,001元至60,000元	1	4.35%
	14.約新臺幣60,001元至65,000元	1	4.35%
	15.約新臺幣65,001元至70,000元	0	0.00%
	16.約新臺幣70,001元至75,000元	0	0.00%
	17.約新臺幣75,001元至80,000元	0	0.00%
	18.約新臺幣80,001元至85,000元	0	0.00%
	19.約新臺幣85,001元至90,000元	0	0.00%
	20.約新臺幣90,001元至95,000元	0	0.00%
	21.約新臺幣95,001元至100,000元	0	0.00%

22.約新臺幣100,001元至110,000元	0	0.00%
23.約新臺幣110,001元至120,000元	0	0.00%
24.約新臺幣120,001元至130,000元	0	0.00%
25.約新臺幣130,001元至140,000元	0	0.00%
26.約新臺幣140,001元至150,000元	0	0.00%
27.約新臺幣150,001元至170,000元	0	0.00%
28.約新臺幣170,001元至190,000元	0	0.00%
29.約新臺幣190,001元至210,000元	0	0.00%
30.約新臺幣210,001元以上	0	0.00%

現在工作平均每月收入為何



- 1. 約新臺幣22,000元以下
- 2. 約新臺幣22,001元至25,000元
- 3. 約新臺幣25,001元至28,000元
- 4. 約新臺幣28,001元至31,000元
- 5. 約新臺幣31,001元至34,000元
- 6. 約新臺幣34,001元至37,000元
- 7. 約新臺幣37,001元至40,000元
- 8. 約新臺幣40,001元至43,000元
- 9. 約新臺幣43,001元至46,000元
- 10. 約新臺幣46,001元至49,000元
- 11. 約新臺幣49,001元至52,000元
- 12. 約新臺幣52,001元至55,000元
- 13. 約新臺幣55,001元至60,000元
- 14. 約新臺幣60,001元至65,000元
- 15. 約新臺幣65,001元至70,000元
- 16. 約新臺幣70,001元至75,000元
- 17. 約新臺幣75,001元至80,000元
- 18. 約新臺幣80,001元至85,000元
- 19. 約新臺幣85,001元至90,000元
- 20. 約新臺幣90,001元至95,000元
- 21. 約新臺幣95,001元至100,000元
- 22. 約新臺幣100,001元至110,000元
- 23. 約新臺幣110,001元至120,000元
- 24. 約新臺幣120,001元至130,000元

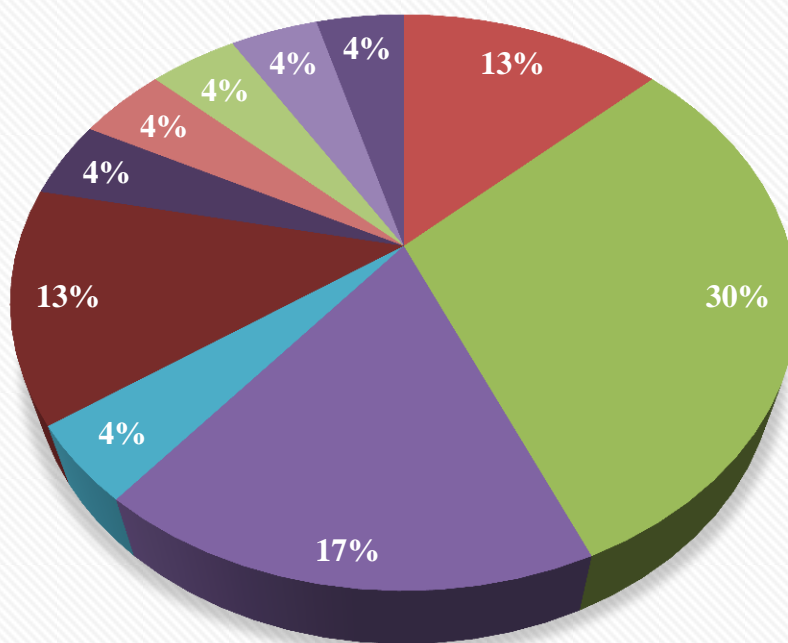
第一部分就業流向(續)

1.境內 -

項目	選項	數量	百分比
	(1)基隆市	0	0.00%
	(2)新北市	3	13.04%
	(3)台北市	7	30.43%
	(4)桃園市	4	17.39%
	(5)新竹縣	1	4.35%

(6)新竹市	0	0.00%
(7)苗栗縣	0	0.00%
(8)台中市	3	13.04%
(9)南投縣	0	0.00%
(10)彰化縣	1	4.35%
(11)雲林縣	0	0.00%
(12)嘉義縣	0	0.00%
(13)嘉義市	0	0.00%
(14)台南市	1	4.35%
(15)高雄市	1	4.35%
(16)屏東縣	1	4.35%
(17)臺東縣	0	0.00%
(18)花蓮縣	0	0.00%
(19)宜蘭縣	0	0.00%
(20)連江縣	0	0.00%
(21)金門縣	0	0.00%
(22)澎湖縣	1	4.35%

現在主要的工作所在地點為何



- (1)基隆市 ■(2)新北市 ■(3)台北市 ■(4)桃園市 ■(5)新竹縣 ■(6)新竹市
 ■(7)苗栗縣 ■(8)台中市 ■(9)南投縣 ■(10)彰化縣 ■(11)雲林縣 ■(12)嘉義縣
 ■(13)嘉義市 ■(14)台南市 ■(15)高雄市 ■(16)屏東縣 ■(17)臺東縣 ■(18)花蓮縣
 ■(19)宜蘭縣 ■(20)連江縣 ■(21)金門縣 ■(22)澎湖縣

非就業原因

六、 您目前未就業的原因為何？-

項目	選項	數量	百分比
	1.進修中	5	100.00%
	2.服役中或等待服役中		0.00%
	3.準備考試		0.00%
	4.尋找工作		0.00%
	5.其他		0.00%

目前未就業的原因為何



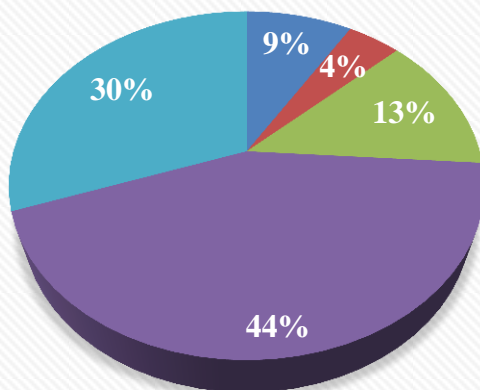
■ 1.進修中 ■ 2.服役中或等待服役中 ■ 3.準備考試 ■ 4.尋找工作 ■ 5.其他

第二部分 就業條件

七、 您目前所具備的專業能力與工作所要求的相符程度為何？-

項目	選項	數量	百分比
	不符合	2	8.70%
	非常不符合	1	4.35%
	非常符合	3	13.04%
	符合	10	43.48%
	普通	7	30.43%

目前所具備的專業能力與工作所要求的相符程度為何



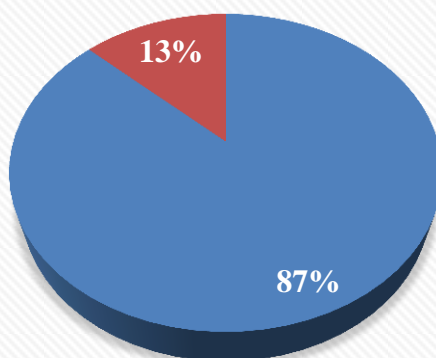
■ 不符合 ■ 非常不符合 ■ 非常符合 ■ 符合 ■ 普通

第二部分 就業條件

八、 您目前的工作內容，是否需要具備專業證照？ -

項目	選項	數量	百分比
	不需要	20	86.96%
	需要	3	13.04%

目前的工作內容，是否需要具備專業證照



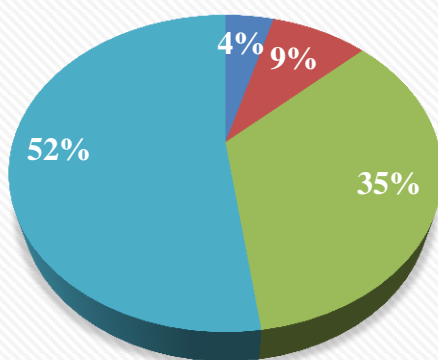
■ 不需要 ■ 需要

第二部分 就業條件

九、 您對目前工作的整體滿意度為何？ -

項目	選項	數量	百分比
	不滿意	1	4.35%
	非常滿意	2	8.70%
	普通	8	34.78%
	非常不滿意	0	0.00%
	滿意	12	52.17%

對目前工作的整體滿意度為何



■ 不滿意 ■ 非常滿意 ■ 普通 ■ 非常不滿意 ■ 滿意

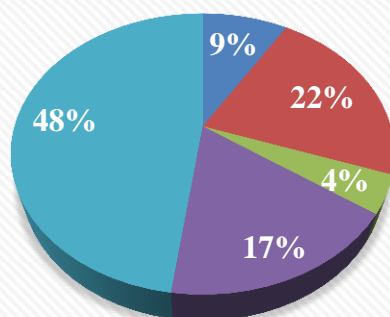
第三部分 學習回饋

十、 您目前的工作內容與原就讀系、所、學位學程之專業訓練課程，其相符程度為何？ -

項目	選項	數量	百分比
	不符合	2	8.70%
	非常不符合	5	21.74%

非常符合	1	4.35%
符合	4	17.39%
普通	11	47.83%

目前的工作內容與原就讀系、所、學位學程之專業訓練課程，其相符程度為何



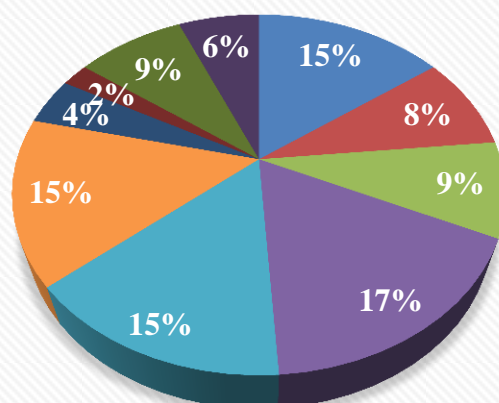
■ 不符合 ■ 非常不符合 ■ 非常符合 ■ 符合 ■ 普通

第三部分 學習回饋

十一、您在學期間以下哪些「學習經驗」對於現在工作有所幫助？(可複選，至多3項) -

項目	選項	數量	百分比
	1.專業知識、知能傳授	7	14.89%
	2.建立同學及老師人脈	4	8.51%
	3.校內實務課程	4	8.51%
	4.校外業界實習	8	17.02%
	5.社團活動	7	14.89%
	6.語言學習	7	14.89%
	7.參與國際交流活動	2	4.26%
	8.志工服務、服務學習	1	2.13%
	9.擔任研究或教學助理	4	8.51%
	10.其他訓練（請敘明於其他欄）_____	3	6.38%

在學期間以下哪些「學習經驗」對於現在工作有所幫助



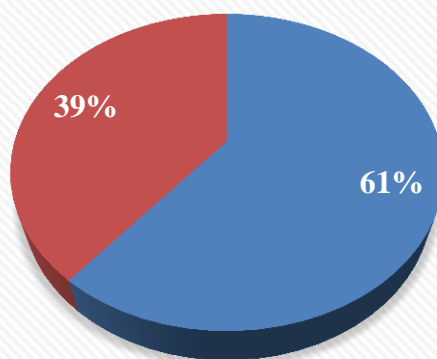
- 1. 專業知識、知能傳授
- 2. 建立同學及老師人脈
- 3. 校內實務課程
- 4. 校外業界實習
- 5. 社團活動
- 6. 語言學習
- 7. 參與國際交流活動
- 8. 志工服務、服務學習
- 9. 擔任研究或教學助理
- 10. 其他訓練 (請敘明於其他欄) _____

第三部分 學習回饋

十二、您是否為了工作或自我生涯發展從事進修或考試，提升自我專業能力？ -

項目	選項	數量	百分比
1.	有	14	60.87%
2.	沒有	9	39.13%

是否為了工作或自我生涯發展從事進修或考試，提升自我專業能力



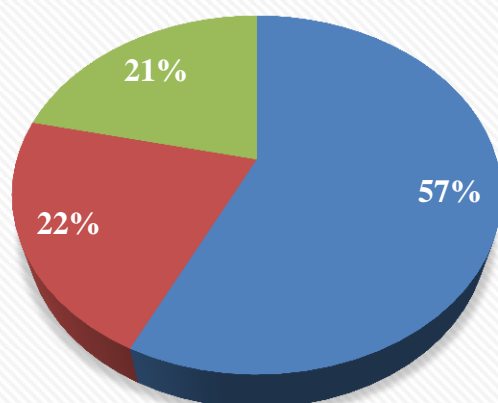
- 1. 有
- 2. 沒有

第三部分 學習回饋

1.有 -

項目	選項	數量	百分比
	1.1進修	8	57.14%
	2.1準備考試或其他證照	3	21.43%
	3.1其他(請敘明類別於下一題)_____	3	21.43%

進修或準備考試



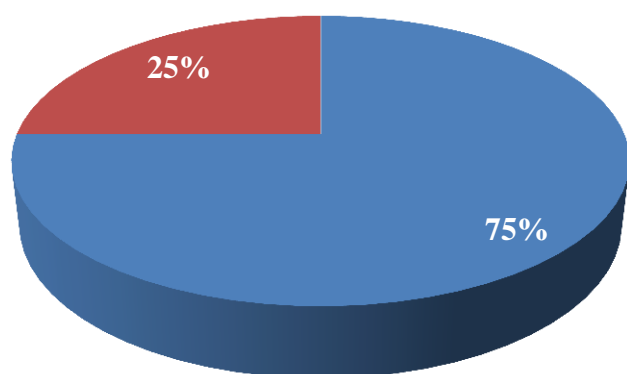
■ 1.1進修 ■ 2.1準備考試或其他證照 ■ 3.1其他(請敘明類別於下一題)_____

第三部分 學習回饋

1.1進修 -

項目	選項	數量	百分比
	(1).國內大專校院進修	6	75.00%
	(2).出國進修	2	25.00%

國內或國外進修



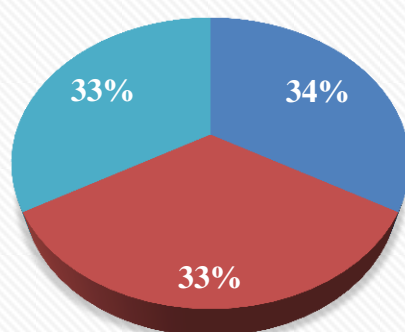
■ (1).國內大專校院進修
■ (2).出國進修

第三部分 學習回饋

2.1準備考試或其他證照 -

項目	選項	數量	百分比
	(1)國家考試	1	33.33%
	(2)技術士證照	1	33.33%
	(3)金融證照	0	0.00%
	(4)教師證	0	0.00%
	(5)語言證照	1	33.33%
	(6)電腦認證	0	0.00%

準備考試或其他證照



■ (1)國家考試 ■ (2)技術士證照 ■ (3)金融證照
■ (4)教師證 ■ (5)語言證照 ■ (6)電腦認證

第三部分 學習回饋

3.1其他_____ -

答案

公司內部考試

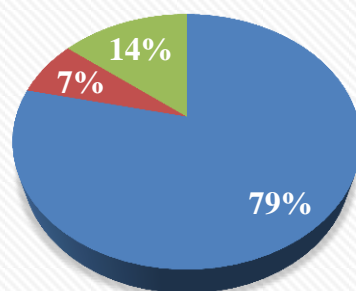
有進修聽演講與額外上課也有準備考證照，有技術士證照加協會證照

第三部分 學習回饋(續1)

十三、您覺得從事進修或考試後，對您薪資待遇、職務升遷或工作滿意度的幫助幅度為何？ -

項目	選項	數量	百分比
	有點幫助	11	78.57%
	非常有幫助	1	7.14%
	普通	2	14.29%

覺得從事進修或考試後，對您薪資待遇、職務升遷或工作滿意度的幫助幅度為何



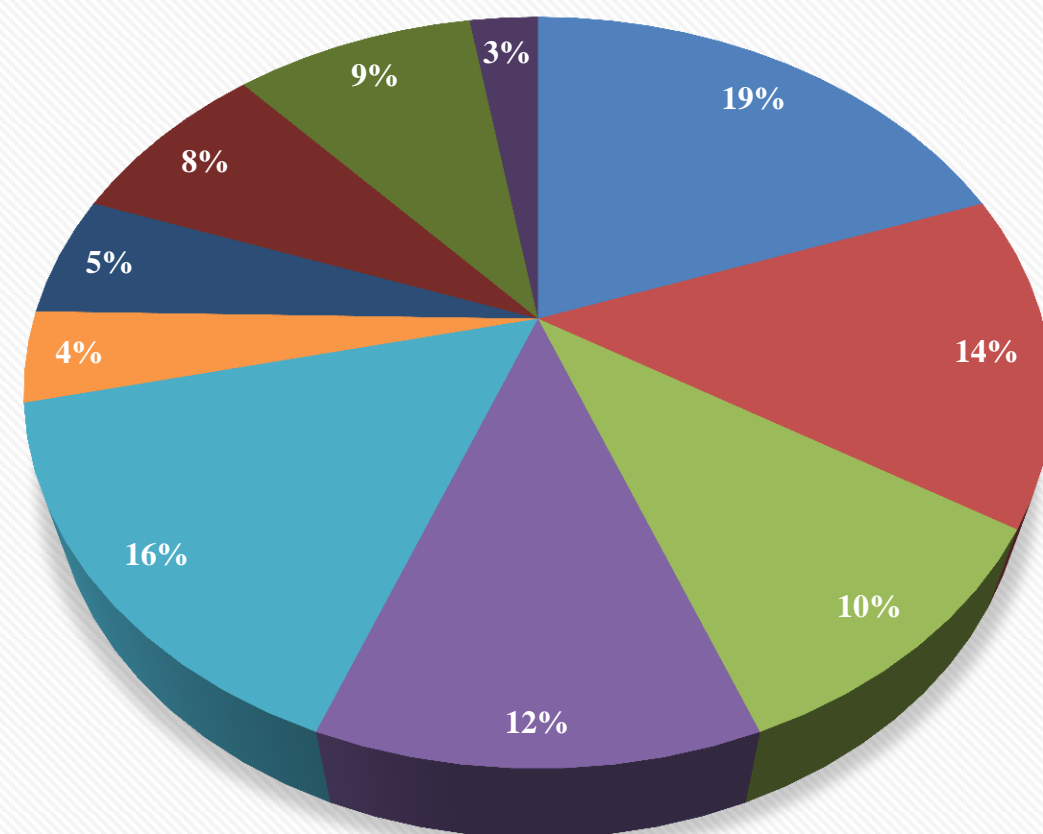
■ 有點幫助 ■ 非常有幫助 ■ 普通

第三部分 學習會饋(續2)

十四、您覺得學校，除了教授專業知識(主修科系的專業)外，應加強學生以下哪些能力才能做好工作？(可複選，至多3項)-

項目	選項	數量	百分比
	1.溝通表達能力	15	19.48%
	2.持續學習能力	11	14.29%
	3.人際互動能力	8	10.39%
	4.團隊合作能力	9	11.69%
	5.問題解決能力	12	15.58%
	6.創新能力	3	3.90%
	7.工作紀律、責任感及時間管理能力	4	5.19%
	8.資訊科技應用能力	6	7.79%
	9.外語能力	7	9.09%
	10.其他_____(請敘明於下欄)	2	2.60%

覺得學校，除了教授專業知識(主修科系的專業)外，應加強學生以下哪些能力才能做好工作



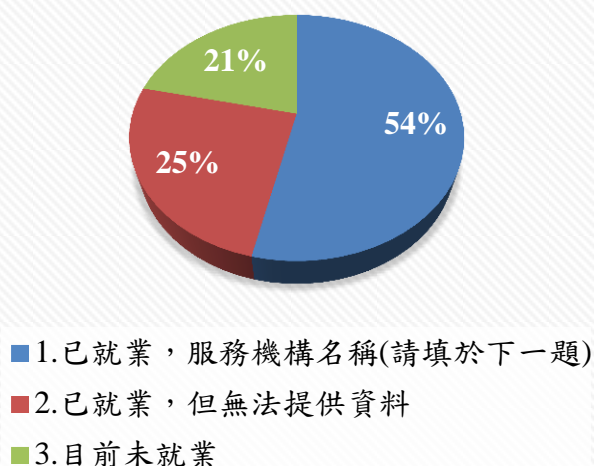
- 1. 溝通表達能力
- 2. 持續學習能力
- 3. 人際互動能力
- 4. 團隊合作能力
- 5. 問題解決能力
- 6. 創新能力
- 7. 工作紀律、責任感及時間管理能力
- 8. 資訊科技應用能力
- 9. 外語能力
- 10. 其他_____(請敘明於下欄)

第四部份就業場域與雇主回饋

為瞭解系友就業場域與雇主回饋，請您提供目前就職單位機構之名稱，以作為母校校務研究及課程改

項目	選項	數量	百分比
	1.已就業，服務機構名稱(請填於下一題)	15	53.57%
	2.已就業，但無法提供資料	7	25.00%
	3.目前未就業	6	21.43%

提供目前就職單位機構之名稱，以作為母校校務研究及課程改進之參考
依據



第四部份就業場域與雇主回饋

服務機構名稱:-

答案

台灣善商股份有限公司

財團法人工業技術研究院 產業科技國際策略發展所

鼎耀整合顧問股份有限公司

屏東縣林邊鄉公所

長庚大學

美敦力醫療產品股份有限公司

龍巖股份有限公司

杏谷公司

杏一醫療用品

和信醫院

英業達股份有限公司

天義

中國醫藥大學附設醫院

神腦國際企業股份有限公司

衛生福利部雙和醫院