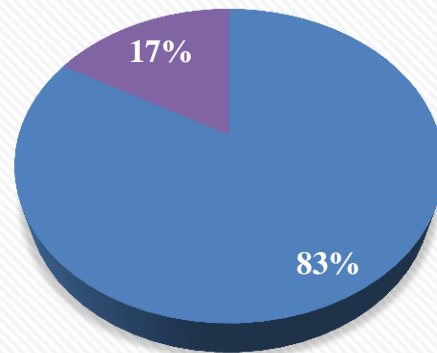


## 第一部分就業流向

一、 您目前的工作狀況為何（不包括留職停薪、育嬰假，請依主要薪水來源作

項目	選項	數量	百分比
	1.全職工作	10	83.33%
	2.部份工時	0	0.00%
	3.家管 /料理家務者	0	0.00%
	4.目前非就業中	2	16.67%

您目前的工作狀況為何？



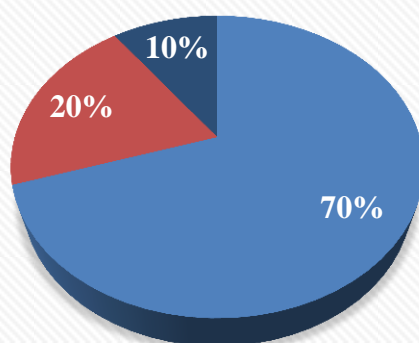
■ 1.全職工作 ■ 2.部份工時 ■ 3.家管 /料理家務者 ■ 4.目前非就業中

## 子題頁(全職工作)

請問您任職的機構性質是： -

項目	選項	數量	百分比
	(1)企業（包括民營企業或國營企業...等）	7	70.00%
	(2)政府部門（含職業軍人）	2	20.00%
	(3)學校（包括公立及私立大學、高中、高職、國小...等）	0	0.00%
	(4)非營利機構	0	0.00%
	(5)創業	0	0.00%
	(6)自由工作者(以接案維生或個人服務，例如撰稿人...)	0	0.00%
	(7)其他-餐飲業	1	10.00%

請問您任職的機構性質



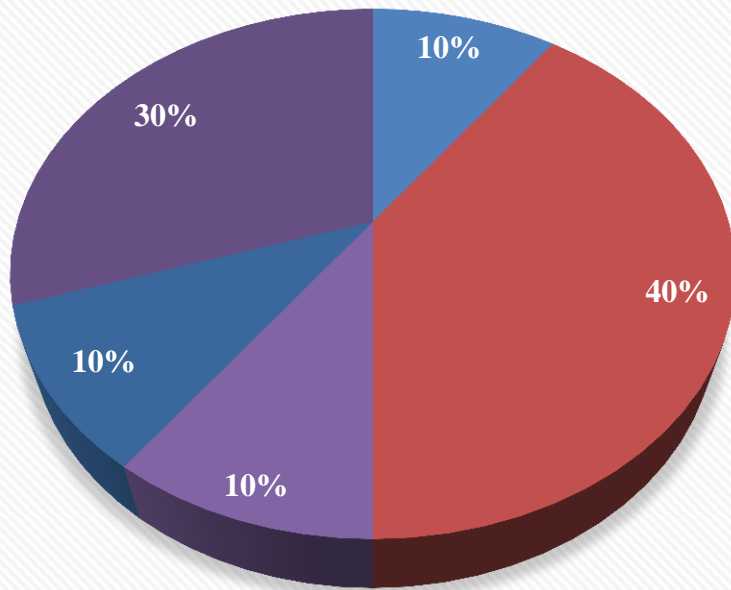
- (1) 企業 (包括民營企業或國營企業...等)
- (2) 政府部門 (含職業軍人)
- (3) 學校 (包括公立及私立大學、高中、高職、國中小...等)
- (4) 非營利機構
- (5) 創業
- (6) 自由工作者(以接案維生或個人服務，例如撰稿人...)
- (7) 其他-餐飲業

#### 第一部分就業流向(續)

#### 二、 您目前服務的部門別(請畢業生填報最相似的工作服務部門)? -

項目	選項	數量	百分比
	1.教育訓練部門	1	10.00%
	2.行政部門	4	40.00%
	3.業務部門	0	0.00%
	4.企劃/行銷部門	1	10.00%
	5.研發/開發部門	0	0.00%
	6.設計部門	0	0.00%
	7.人力資源/培訓部門	0	0.00%
	8.生產/製造部門	0	0.00%
	9.工程部門	0	0.00%
	10.營業(運)部門	0	0.00%
	11.品保部門	0	0.00%
	12.物流部門	0	0.00%
	13.市場調查部門	0	0.00%
	14.公關部門	0	0.00%
	15.財務/會計部門	0	0.00%
	16.採購部門	0	0.00%
	17.統計部門	0	0.00%
	18.法務部門	0	0.00%
	19.資訊部門	1	10.00%
	20.客服部門	0	0.00%
	21.稽核部門	0	0.00%
	22.其他部門	3	30.00%

您目前服務的部門別



- |               |             |              |
|---------------|-------------|--------------|
| ■ 1.教育訓練部門    | ■ 2.行政部門    | ■ 3.業務部門     |
| ■ 4.企劃/行銷部門   | ■ 5.研發/開發部門 | ■ 6.設計部門     |
| ■ 7.人力資源/培訓部門 | ■ 8.生產/製造部門 | ■ 9.工程部門     |
| ■ 10.營業(運)部門  | ■ 11.品保部門   | ■ 12.物流部門    |
| ■ 13.市場調查部門   | ■ 14.公關部門   | ■ 15.財務/會計部門 |
| ■ 16.採購部門     | ■ 17.統計部門   | ■ 18.法務部門    |
| ■ 19.資訊部門     | ■ 20.客服部門   | ■ 21.稽核部門    |
| ■ 22.其他部門     |             |              |

第一部分就業流向(續)

22.其他部門 (請敘明部門名稱)\_\_\_\_\_ -

答案

客務部門

做餐

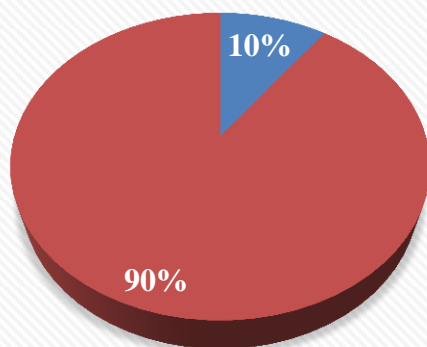
旅行社

第一部分就業流向(續)

三、 您目前是否擔任主管? -

項目	選項	數量	百分比
	1.是	1	0.1
	2.否	9	0.9

您目前是否擔任主管



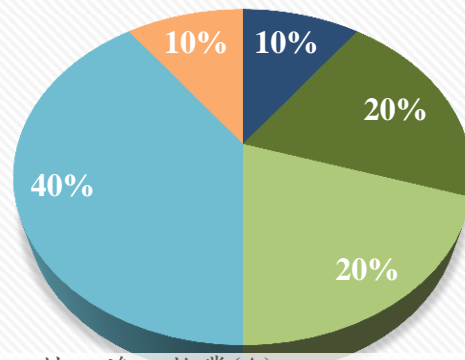
■ 1.是 ■ 2.否

#### 第一部分就業流向(續)

四、 您目前最主要的工作行業類別為？（例如計程車司機請勾「運輸及倉儲」）

項目	選項	數量	百分比
	1.農、林、漁、牧業(A)	0	0.00%
	2.礦業及土石採取業(B)	0	0.00%
	3.製造業(C)	0	0.00%
	4.電力及燃氣供應業(D)	0	0.00%
	5.用水供應及污染整治業(E)	0	0.00%
	6.營建工程業(F)	0	0.00%
	7.批發及零售業(G)	1	10.00%
	8.運輸及倉儲業(H)	0	0.00%
	9.住宿及餐飲業(I)	2	20.00%
	10.出版、影音製作、傳播及資通訊服務業(J)	0	0.00%
	11.金融及保險業(K)	0	0.00%
	12.不動產業(L)	0	0.00%
	13.專業、科學及技術服務業(M)	0	0.00%
	14.支援服務業(N)	0	0.00%
	15.公共行政及國防、強制性社會安全(O)	2	20.00%
	16.教育業(P)	0	0.00%
	17.醫療保健及社會工作服務業(Q)	4	40.00%
	18.藝術、娛樂及休閒服務業(R)	1	10.00%
	19.其他服務業(S)	0	0.00%

您目前最主要的工作行業類別為



- 1. 農、林、漁、牧業(A)
- 2. 礦業及土石採取業(B)
- 3. 製造業(C)
- 4. 電力及燃氣供應業(D)
- 5. 用水供應及污染整治業(E)
- 6. 營建工程業(F)
- 7. 批發及零售業(G)
- 8. 運輸及倉儲業(H)
- 9. 住宿及餐飲業(I)
- 10. 出版、影音製作、傳播及資通訊服務業(J)
- 11. 金融及保險業(K)
- 12. 不動產業(L)
- 13. 專業、科學及技術服務業(M)
- 14. 支援服務業(N)
- 15. 公共行政及國防、強制性社會安全(O)
- 16. 教育業(P)
- 17. 醫療保健及社會工作服務業(Q)
- 18. 藝術、娛樂及休閒服務業(R)
- 19. 其他服務業(S)

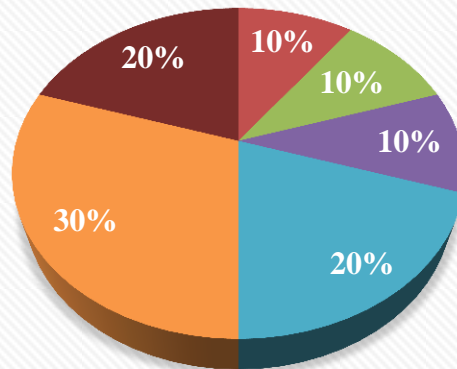
#### 第一部分就業流向(續)

五、您現在工作平均每月收入為何？(請回答課稅前固定（經常）性收入，係

項目	選項	數量	百分比
	1. 約新臺幣22,000元以下	0	0.00%
	2. 約新臺幣22,001元至25,000元	1	10.00%
	3. 約新臺幣25,001元至28,000元	1	10.00%
	4. 約新臺幣28,001元至31,000元	1	10.00%
	5. 約新臺幣31,001元至34,000元	2	20.00%
	6. 約新臺幣34,001元至37,000元	3	30.00%
	7. 約新臺幣37,001元至40,000元	0	0.00%
	8. 約新臺幣40,001元至43,000元	2	20.00%

9.約新臺幣43,001元至 46,000元	0	0.00%
10.約新臺幣46,001元至 49,000元	0	0.00%
11.約新臺幣49,001元至 52,000元	0	0.00%
12.約新臺幣52,001元至 55,000元	0	0.00%
13.約新臺幣55,001元至 60,000元	0	0.00%
14.約新臺幣60,001元至 65,000元	0	0.00%
15.約新臺幣65,001元至 70,000元	0	0.00%
16.約新臺幣70,001元至 75,000元	0	0.00%
17.約新臺幣75,001元至 80,000元	0	0.00%
18.約新臺幣80,001元至 85,000元	0	0.00%
19.約新臺幣85,001元至 90,000元	0	0.00%
20.約新臺幣90,001元至 95,000元	0	0.00%
21.約新臺幣95,001元至 100,000元	0	0.00%
22.約新臺幣100,001元至 110,000元	0	0.00%
23.約新臺幣110,001元至 120,000元	0	0.00%
24.約新臺幣120,001元至 130,000元	0	0.00%
25.約新臺幣130,001元至 140,000元	0	0.00%
26.約新臺幣140,001元至 150,000元	0	0.00%
27.約新臺幣150,001元至 170,000元	0	0.00%
28.約新臺幣170,001元至 190,000元	0	0.00%
29.約新臺幣190,001元至 210,000元	0	0.00%
30.約新臺幣210,001元以上	0	0.00%

您現在工作平均每月收入為何



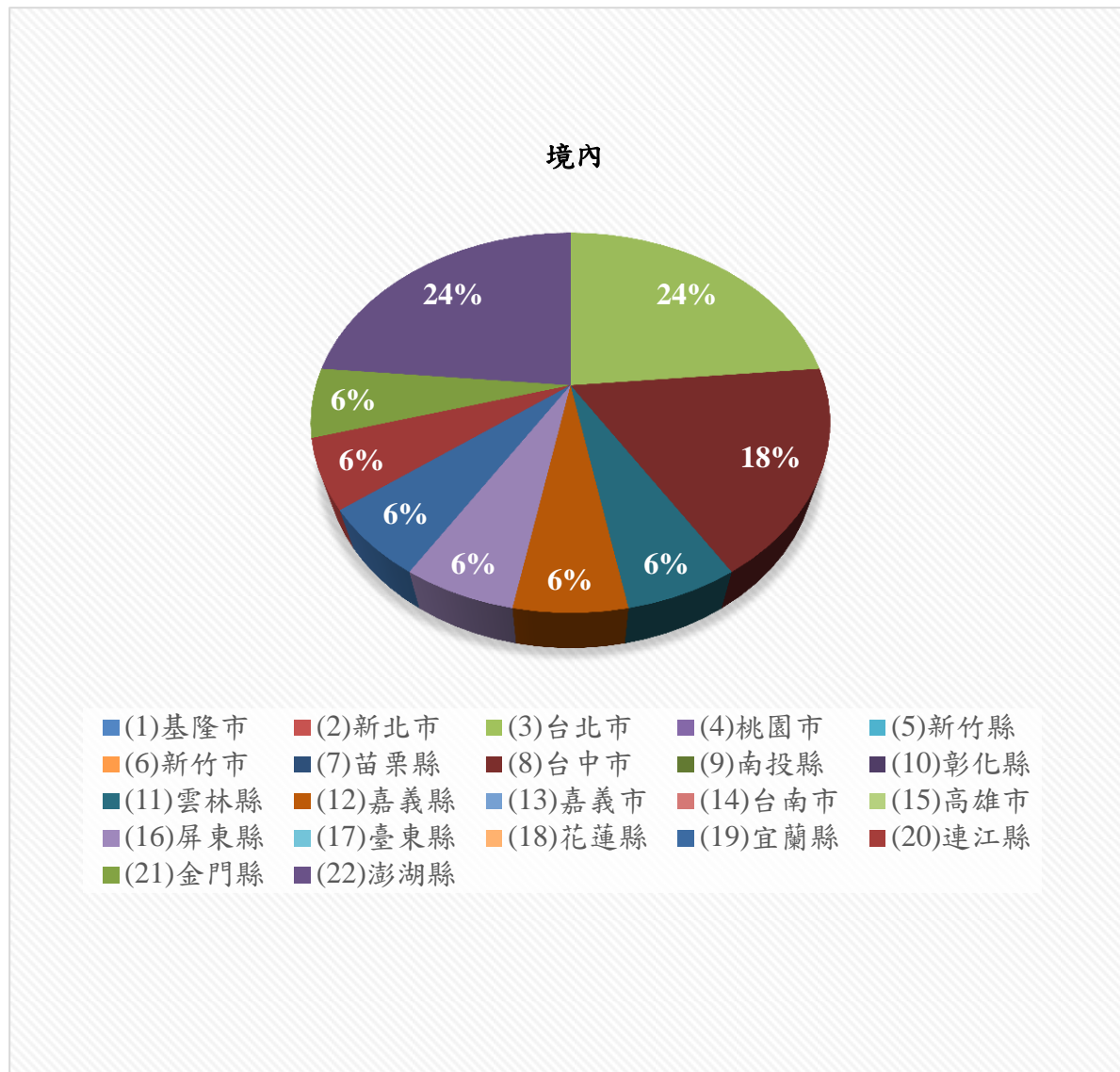
- 1.約新臺幣22,000元以下
- 2.約新臺幣22,001元至25,000元
- 3.約新臺幣25,001元至28,000元
- 4.約新臺幣28,001元至31,000元
- 5.約新臺幣31,001元至34,000元
- 6.約新臺幣34,001元至37,000元
- 7.約新臺幣37,001元至40,000元
- 8.約新臺幣40,001元至43,000元
- 9.約新臺幣43,001元至46,000元
- 10.約新臺幣46,001元至49,000元
- 11.約新臺幣49,001元至52,000元
- 12.約新臺幣52,001元至55,000元
- 13.約新臺幣55,001元至60,000元
- 14.約新臺幣60,001元至65,000元
- 15.約新臺幣65,001元至70,000元
- 16.約新臺幣70,001元至75,000元
- 17.約新臺幣75,001元至80,000元
- 18.約新臺幣80,001元至85,000元
- 19.約新臺幣85,001元至90,000元
- 20.約新臺幣90,001元至95,000元
- 21.約新臺幣95,001元至100,000元
- 22.約新臺幣100,001元至110,000元
- 23.約新臺幣110,001元至120,000元
- 24.約新臺幣120,001元至130,000元
- 25.約新臺幣130,001元至140,000元
- 26.約新臺幣140,001元至150,000元
- 27.約新臺幣150,001元至170,000元
- 28.約新臺幣170,001元至190,000元
- 29.約新臺幣190,001元至210,000元
- 30.約新臺幣210,001元以上

## 第一部分就業流向(續)

### 1.境內 -

項目	選項	數量	百分比
	(1)基隆市	0	0.00%
	(2)新北市	0	0.00%
	(3)台北市	4	23.53%
	(4)桃園市	0	0.00%
	(5)新竹縣	0	0.00%
	(6)新竹市	0	0.00%
	(7)苗栗縣	0	0.00%
	(8)台中市	3	17.65%
	(9)南投縣	0	0.00%
	(10)彰化縣	0	0.00%
	(11)雲林縣	1	5.88%
	(12)嘉義縣	1	5.88%
	(13)嘉義市	0	0.00%
	(14)台南市	0	0.00%
	(15)高雄市	0	0.00%
	(16)屏東縣	1	5.88%
	(17)臺東縣	0	0.00%

(18)花蓮縣	0	0.00%
(19)宜蘭縣	1	5.88%
(20)連江縣	1	5.88%
(21)金門縣	1	5.88%
(22)澎湖縣	4	23.53%



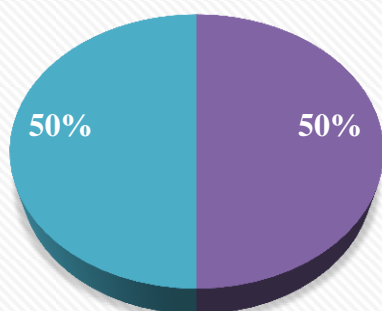
#### 非就業原因

##### 七、 您目前未就業的原因為何？-

項目	選項	數量	百分比
	1.進修中	0	0.00%
	2.服役中或等待服役中	0	0.00%
	3.準備考試	0	0.00%
	4.尋找工作	1	50.00%
	其他-育嬰假	1	50.00%



您目前未就業的原因為何



- 1.進修中                      ■ 2.服役中或等待服役中   ■ 3.準備考試
- 4.尋找工作                ■ 其他-育嬰假

#### 非就業原因

4.1到現在還在尋找工作的最大可能原因為何？ -

項目	選項	數量	百分比
	(1)沒有工作機會	0	0.00%
	(2)薪水不滿意	1	100.00%
	(3)公司財務或制度不穩健	0	0.00%
	(4)工作地點不適合	0	0.00%
	(5)與所學不符	0	0.00%
	(6)不符合家人的期望	0	0.00%
	(7)工作內容不滿意	0	0.00%
	(8)其他	0	0.00%

到現在還在尋找工作的最大可能原因為何



- (1)沒有工作機會                      ■ (2)薪水不滿意
- (3)公司財務或制度不穩健   ■ (4)工作地點不適合
- (5)與所學不符                      ■ (6)不符合家人的期望
- (7)工作內容不滿意                ■ (8)其他

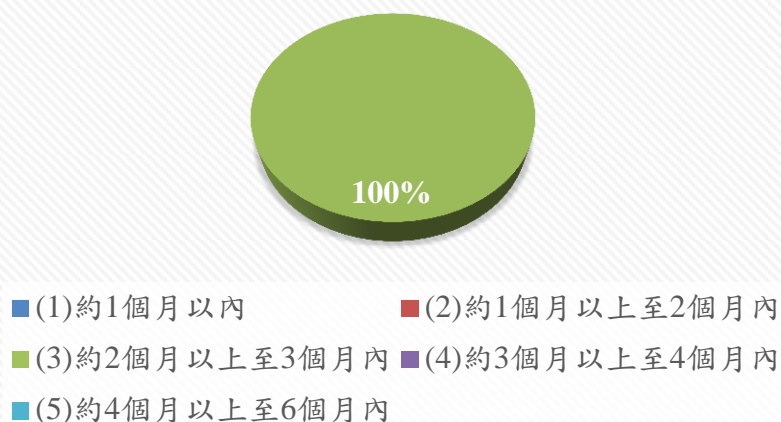
#### 非就業原因

4.2目前已花多久時間找工作？ -

項目	選項	數量	百分比
	(1)約1個月以內	0	0.00%
	(2)約1個月以上至2個月內	0	0.00%
	(3)約2個月以上至3個月內	1	100.00%

(4)約3個月以上至4個月內	0	0.00%
(5)約4個月以上至6個月內	0	0.00%

目前已花多久時間找工作

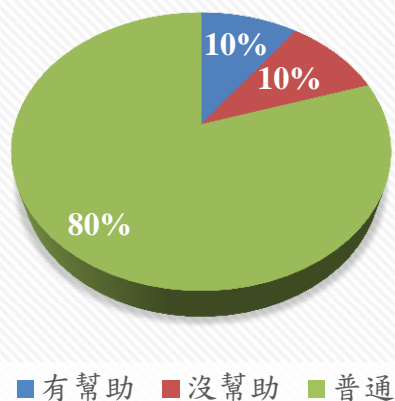


## 第二部分 學習回饋

八、 您原先就讀系、所、或學位學程的專業訓練課程，對於您目前工作的幫助程度為何？ -

項目	選項	數量	百分比
	有幫助	1	10.00%
	沒幫助	1	10.00%
	普通	8	80.00%

您原先就讀系、所、或學位學程的專業訓練課程，對於您目前工作的幫助程度為何



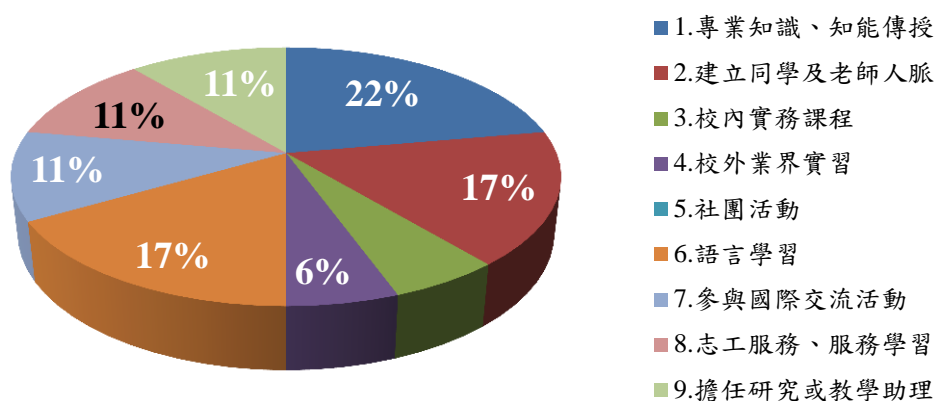
## 第二部分 學習回饋

九、 您在學期間，以下哪種「學習經驗」對於現在工作最有幫助？(可複選，至多三項) -

項目	選項	數量	百分比
	1.專業知識、知能傳授	4	22.22%
	2.建立同學及老師人脈	3	16.67%
	3.校內實務課程	1	5.56%
	4.校外業界實習	1	5.56%

5.社團活動	0	0.00%
6.語言學習	3	16.67%
7.參與國際交流活動	2	11.11%
8.志工服務、服務學習	2	11.11%
9.擔任研究或教學助理	2	11.11%

您在學期間，以下哪種「學習經驗」對於現在工作最有幫助？

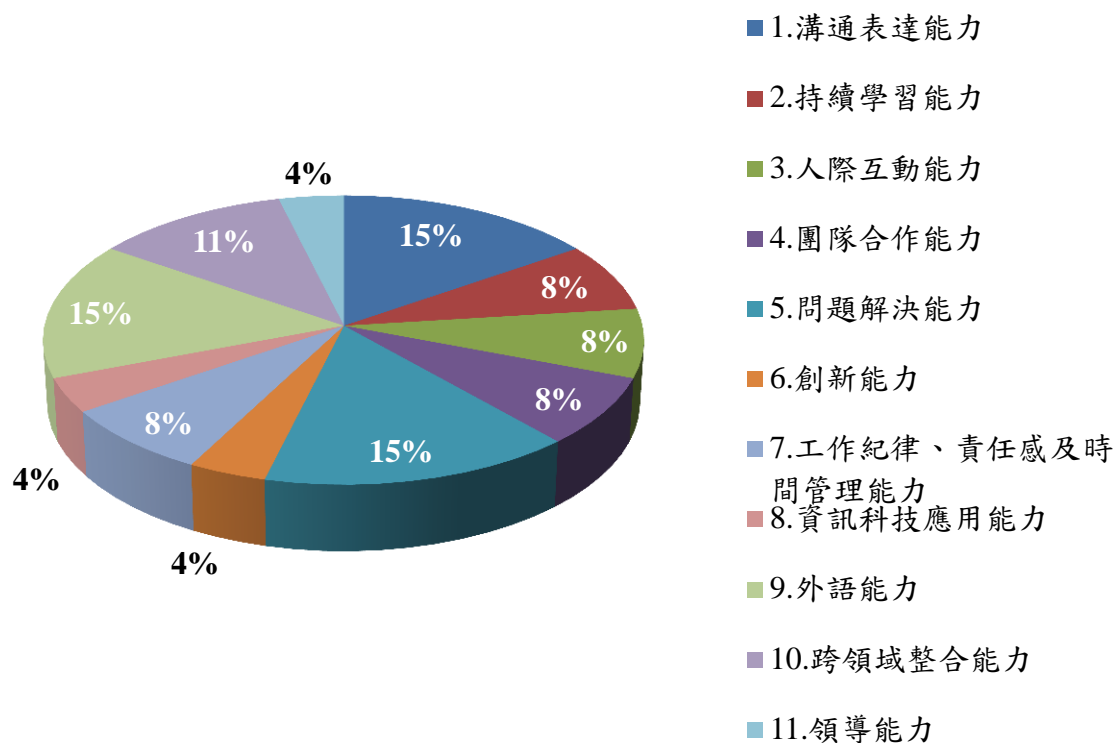


## 第二部分 學習會饋(續1)

十、根據您畢業到現在的經驗，學校最應該幫學弟妹加強以下哪些能力？(可複選，至多3項) -

項目	選項	數量	百分比
	1.溝通表達能力	4	15.38%
	2.持續學習能力	2	7.69%
	3.人際互動能力	2	7.69%
	4.團隊合作能力	2	7.69%
	5.問題解決能力	4	15.38%
	6.創新能力	1	3.85%
	7.工作紀律、責任感及時間	2	7.69%
	8.資訊科技應用能力	1	3.85%
	9.外語能力	4	15.38%
	10.跨領域整合能力	3	11.54%
	11.領導能力	1	3.85%

根據您畢業到現在的經驗，學校最應該幫學弟妹加強以下哪些能力？

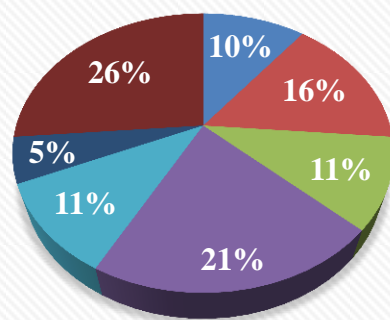


## 第二部分 學習會饋(續1)

十一、根據您畢業後到現在的經驗，您認為學校對您那些能力的培養最有幫助？(可複選，至多3項) -

項目	選項	數量	百分比
	1.溝通表達能力	2	10.53%
	2.持續學習能力	3	15.79%
	3.人際互動能力	2	10.53%
	4.團隊合作能力	4	21.05%
	5.問題解決能力	2	10.53%
	6.創新能力	0	0.00%
	7.工作紀律、責任感及時間管理	1	5.26%
	8.資訊科技應用能力	5	26.32%
	9.外語能力	0	0.00%
	10.跨領域整合能力	0	0.00%
	11.領導能力	0	0.00%
	12.其他_____ (請敘明於下)	0	0.00%

根據您畢業後到現在的經驗，您認為學校對您那些能力的培養最有幫助



■ 1.溝通表達能力

■ 2.持續學習能力

■ 3.人際互動能力

■ 4.團隊合作能力

■ 5.問題解決能力

■ 6.創新能力

■ 7.工作紀律、責任感及時間管理能力

■ 8.資訊科技應用能力

■ 9.外語能力

■ 10.跨領域整合能力

■ 11.領導能力

■ 12.其他\_\_\_\_\_ (請敘明於其他欄位)

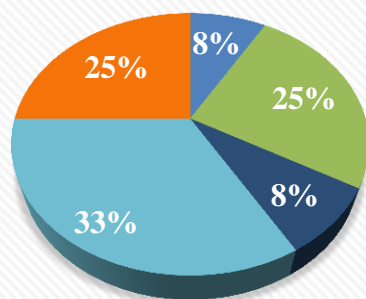
## 第二部分 學習回饋(續2)

十二、如果您現在有進修機會的話，「最」想在學校進修的是哪一個學門？-

項目	選項	數量	百分比
	1.教育學門	1	8.33%
	2.藝術學門	0	0.00%
	3.人文學門	3	25.00%
	4.設計學門	0	0.00%
	5.社會及行為科學學門	0	0.00%
	6.傳播學門	0	0.00%
	7.商業及管理學門	1	8.33%
	8.法律學門	0	0.00%
	9.生命科學學門	0	0.00%
	10.自然科學學門	0	0.00%
	11.數學及統計學門	0	0.00%
	12.電算機學門	0	0.00%
	13.工程學門	0	0.00%
	14.建築及都市規劃學門	0	0.00%
	15.農業科學學門	0	0.00%
	16.獸醫學門	0	0.00%
	17.醫藥衛生學門	4	33.33%
	18.社會服務學門	0	0.00%
	19.民生學門	0	0.00%

20.運輸服務學門	0	0.00%
21.環境保護學門	0	0.00%
22.軍警國防安全學門	0	0.00%
23.其他學門	0	0.00%
24.沒有進修需求	3	25.00%

如果您現在有進修機會的話，「最」想在學校進修的是哪一個學門



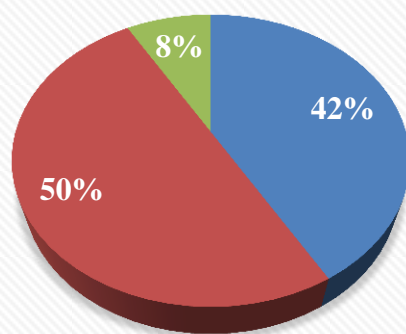
- |              |               |
|--------------|---------------|
| 1. 教育學門      | 2. 藝術學門       |
| 3. 人文學門      | 4. 設計學門       |
| 5. 社會及行為科學學門 | 6. 傳播學門       |
| 7. 商業及管理學門   | 8. 法律學門       |
| 9. 生命科學學門    | 10. 自然科學學門    |
| 11. 數學及統計學門  | 12. 電算機學門     |
| 13. 工程學門     | 14. 建築及都市規劃學門 |
| 15. 農業科學學門   | 16. 獸醫學門      |
| 17. 醫藥衛生學門   | 18. 社會服務學門    |
| 19. 民生學門     | 20. 運輸服務學門    |
| 21. 環境保護學門   | 22. 軍警國防安全學門  |
| 23. 其他學門     | 24. 沒有進修需求    |

#### 就業場域與雇主回饋

為瞭解系友就業場域與雇主回饋，請您提供目前就職單位機構之名稱，以作為母校校務研究及課程改進之參考依據： -

項目	選項	數量	百分比
	1. 已就業，服務機構名稱 (請填於下一題)	5	41.67%
	2. 已就業，但無法提供資料	6	50.00%
	3. 目前未就業	1	8.33%

請提供目前就職單位機構名稱



- 1. 已就業，服務機構名稱(請填於下一題)
- 2. 已就業，但無法提供資料
- 3. 目前未就業

答案

Home Hotel

雲林基督教醫院

童綜合醫院

一般早午餐店

衛生福利部